



# TENDANCES SOCIO ÉCONOMIQUES

DÉPARTEMENT DE L'ISÈRE

N°14 - DÉCEMBRE 2021



Cette lettre est le fruit d'une collaboration entre l'Antenne Isère d'Auvergne-Rhône-Alpes Entreprises (Service Intelligence Économique et Territoriale) et le Département de l'Isère (Direction des Solidarités et Direction de la Performance et Modernisation du service au public).

Bi-annuelle, elle vise à résumer les principales tendances socio-économiques du département.

## À RETENIR

**Un rebond rapide de l'économie française**

**En Isère : une hausse du nombre d'emplois, une baisse des demandeurs d'emploi et des allocataires du RSA**

Les tendances générales	2
L'emploi salarié	3
Les créations d'entreprises	4
Les difficultés d'entreprises	4
Le chômage	5
Les allocataires du Revenu de Solidarité Active (RSA)	6
Économie de proximité	7
Zoom sur... le vélo	8

## 2021 | Une reprise économique aux 2<sup>e</sup> et 3<sup>e</sup> trimestres

Après une année 2020 placée sous le signe de la pandémie, l'économie française a bénéficié d'un fort rebond au premier semestre 2021. L'Isère ne fait pas exception à la règle et la plupart des indicateurs ont retrouvé leur niveau d'avant crise.

En effet, au 2<sup>e</sup> semestre 2021, le nombre d'emplois dépasse son niveau d'avant crise dans tous les secteurs sauf dans l'industrie et l'intérim et le taux de chômage est retombé à 6,6%. La baisse du nombre de demandeurs d'emploi sur le Département est plus soutenue qu'aux niveaux régional et national. Le nombre d'allocataires du RSA connaît également un net recul sur le premier semestre 2021 et retrouve son niveau d'avant crise.

Les créations d'entreprises sont en forte croissance et le nombre de défaillances est toujours au plus bas.

Dans le département, comme au niveau national, les entreprises rencontrent actuellement d'importantes difficultés d'approvisionnement et de recrutement, ce qui pourrait ralentir la croissance dans certains secteurs dans les mois à venir.

Le zoom de la dernière page est consacré à la filière industrielle du vélo.

# Une reprise rapide sous tension

## INTERNATIONAL | 2021, un redémarrage sous tension

Selon le FMI, la croissance économique mondiale en 2021 s'élèverait à +5,9 %. Les perspectives sont plus favorables dans les pays avancés que dans les pays émergents ou en développement. Ces divergences résultent de l'évolution de la situation sanitaire et de la couverture vaccinale, ainsi que de l'ampleur inégale des politiques publiques de soutien.

Début 2021, les économies chinoises et américaines ont redémarré plus vite qu'en Europe.

En Zone euro, l'activité est repartie à la hausse au 2<sup>e</sup> trimestre 2021 (+2,2 %) après une baisse au 1<sup>er</sup> trimestre (-0,3 %). Les prévisions de croissance en 2021 s'élèvent à +5 %.

Le redémarrage rapide de l'activité au niveau mondial se heurte à des tensions sur les approvisionnements, des perturbations dans les chaînes logistiques mondiales, et une flambée des prix de l'énergie et des matières premières.

## FRANCE | Un rebond rapide de l'économie française au 3<sup>e</sup> trimestre 2021

Le PIB français accélère au 3<sup>e</sup> trimestre 2021 (+3 % après +1,3 % au trimestre précédent) : il retrouve quasiment son niveau d'avant-crise (4<sup>e</sup> trimestre 2019).

La consommation des ménages est très dynamique après la levée des restrictions sanitaires en mai et juin (+5 %). L'investissement se stabilise après avoir augmenté au 2<sup>e</sup> trimestre (+2,5 %). Le solde du commerce extérieur redevient positif grâce à la hausse des exportations.

Au 3<sup>e</sup> trimestre, la production totale poursuit son redressement (+2,6 %), tirée par les services (hôtellerie-restauration, transports). Mais elle recule dans l'industrie et la construction, pénalisées par les difficultés d'approvisionnement.

Les prévisions pour la France en 2021 dépassent toute attente (+6,6 %), après une chute de -8 % en 2020.

## AUVERGNE-RHÔNE-ALPES | Des carnets de commande bien remplis

En cette période de rentrée, les carnets de commande sont globalement bien remplis, mais les difficultés d'approvisionnement et de recrutement s'intensifient.

L'activité industrielle ralentit en septembre, notamment à cause des pénuries de composants (semi-conducteurs). Toutes les entreprises en relation avec l'automobile sont concernées, de même que les fabricants de produits informatiques et de machines équipements.

Dans les services marchands, l'activité progresse.

Dans le BTP, la demande vigoureuse soutient l'activité en dépit des problèmes d'approvisionnement et de main d'œuvre.

## À RETENIR

Prévisions de croissance 2021 :  
**Monde +5,9 %**  
**Zone euro +5 %**  
**France +6,3 %**

### Sources :

FMI, World Economic Outlook - Octobre 2021

INSEE, Note de conjoncture - 6 octobre 2021

INSEE, Informations rapides - 29 octobre 2021

INSEE Auvergne-Rhône-Alpes, Des signaux concrets de reprise régionale, Octobre 2021

Banque de France, Projections macroéconomiques - Septembre 2021

Banque de France, Point sur la conjoncture française à début octobre 2021

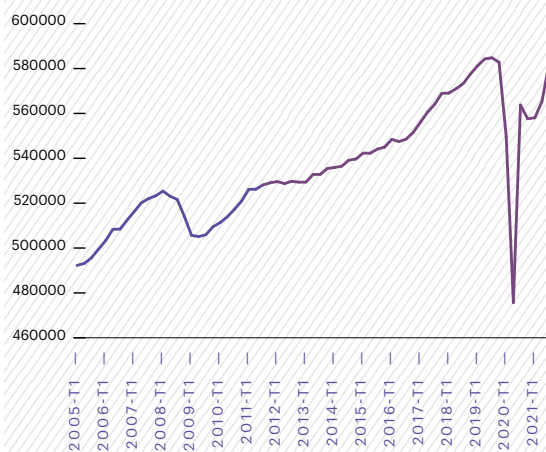
Banque de France, La conjoncture en Auvergne-Rhône-Alpes, Septembre 2021

### Pour aller plus loin :

<https://www.imf.org/>  
<https://www.insee.fr/>  
<https://www.banque-france.fr/>

## Évolution du PIB en France en volume

Au 3<sup>e</sup> trimestre 2021 : 582 338 millions €



Source : Insee

## Évolution des principales composantes du PIB au 3<sup>e</sup> trimestre 2021

Composante	Évolution	PIB : + 3 %
Consommation des ménages	▲ + 5 %	
Production totale	▲ + 2,6 %	
Exportations	▲ + 2,3 %	
Investissement	▼ - 0,1 %	
Solde commercial	▲ + 0,6 point	

Source : Insee, données révisées au 29 octobre 2021

# L'emploi dépasse son niveau d'avant-crise

## ÉVOLUTION | Un fort rebond de l'emploi au 1<sup>er</sup> semestre 2021

Fin juin 2021, l'Isère comptait 352 000 emplois salariés dans le secteur privé, soit 3 500 emplois de plus que fin décembre 2019. Avec une hausse de +1 % par rapport au 4<sup>e</sup> trimestre 2019, l'Isère se situe dans la moyenne régionale (+1,1 %), supérieure à la moyenne nationale (+0,5 %).

Dans un contexte de redémarrage rapide de l'activité, le département a renoué avec les créations d'emploi dès le 1<sup>er</sup> trimestre 2021 (+1,3 %) puis la dynamique s'est accélérée au 2<sup>e</sup> trimestre (+1,9 %). Au total, l'Isère a enregistré 11 000 emplois supplémentaires au 1<sup>er</sup> semestre 2021, après en avoir perdu 7 500 en 2020.

En Auvergne-Rhône-Alpes, comme en France, l'emploi salarié du secteur privé a retrouvé son niveau d'avant-crise dès la mi-2021, même si le nombre d'heures travaillées par emploi reste plus bas en raison de la persistance d'une activité partielle encore significative.

## ACTIVITÉS | Un retour au niveau « pré-covid » dans les commerces et les services

Tous les secteurs bénéficient à mi-année d'un solde positif d'emploi par rapport au 4<sup>e</sup> trimestre 2019, à l'exception de l'industrie et l'intérim.

**L'emploi intérimaire** a peu augmenté sur le 1<sup>er</sup> semestre 2021 et reste en deçà du niveau d'avant crise (-2,6 %) en Isère comme en France (-2,9 %).

**L'industrie** compte 79 800 salariés fin juin 2021 (soit 335 de moins qu'avant la crise). Après 4 trimestres de repli, les effectifs sont repartis à la hausse au 1<sup>er</sup> semestre 2021 (+730). Par rapport à fin 2019, l'industrie iséroise a mieux résisté qu'en région et qu'en France, avec une baisse de -0,4 %. Les embauches dans la microélectronique et l'agroalimentaire ont permis d'atténuer les difficultés dans les autres secteurs industriels.

**La construction** est le secteur qui a connu la plus forte hausse par rapport à l'avant-crise (+5,3 %). L'augmentation est plus forte qu'en région et qu'en France. L'Isère a enregistré 1 500 emplois supplémentaires sur le 1<sup>er</sup> semestre 2021 (+1 500).

**Les activités de commerce et de services (hors intérim)** totalisent 224 300 salariés fin juin 2021, soit +1,3 % par rapport à fin 2019. Au cours du 1<sup>er</sup> semestre 2021, 9 480 emplois ont été créés, ce qui a plus que compensé les pertes subies en 2020 (-6 650). Les secteurs les plus fragilisés par la crise, tels que l'hôtellerie-restauration, ont recruté massivement après la levée des restrictions sanitaires en mai et en juin.

## À RETENIR

Fin décembre 2019  
à fin juin 2021 :  
**+ 3 500 emplois**

Sources : Urssaf, Dares (intérim)

Les données trimestrielles sont des effectifs salariés privés en fin trimestre.

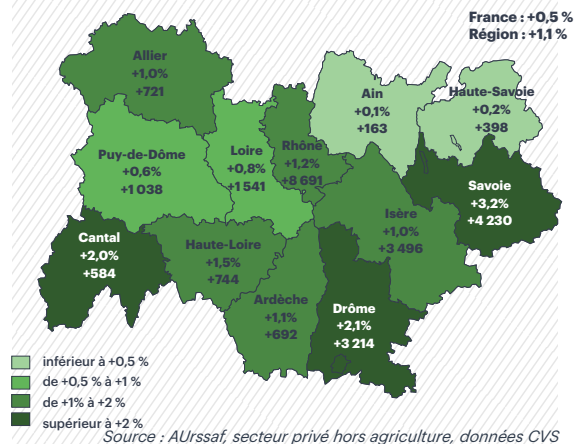
**Définition :** À partir de 2016, l'introduction de la Déclaration sociale nominative (DSN) en remplacement du bordereau récapitulatif de cotisations (BRC) peut transitoirement affecter les comportements déclaratifs des entreprises et générer des révisions accrues sur les données. Les données du dernier trimestre sont provisoires.

Le champ de l'Acos-Urssaf couvre l'ensemble des cotisants du secteur concurrentiel qui comprend tous les secteurs d'activité économique sauf les administrations publiques, l'éducation et la santé non marchandes, l'emploi par les ménages de salariés à domicile et les entreprises relevant de la Mutualité Sociale Agricole.

### Pour aller plus loin :

<https://www.urssaf.org/home/observatoire-economique/publications/publications-regionales/rhone-alpes.html>

## Évolution de l'emploi salarié privé entre le 4<sup>e</sup> trimestre 2019 et le 2<sup>e</sup> trimestre 2021



## Isère : évolution de l'emploi salarié privé par activité entre le 4<sup>e</sup> trimestre 2019 et le 2<sup>e</sup> trimestre 2021

	Isère		AURA	France
	Emploi 2 <sup>e</sup> trim. 2021	Var / 4 <sup>e</sup> trim 2019		
Industrie	79 797	-0,4%	-1,0%	-1,7%
Construction	29 823	+5,3%	+4,0%	+4,5%
Commerce et services hors intérim	224 307	+1,3%	+1,6%	+0,8%
Dont Hôtellerie restauration	17 277	+0,6%	+0,8%	-2,2%
Intérim	18 080	-2,6%	-0,6%	-2,9%
<b>Total emploi salarié privé</b>	<b>352 007</b>	<b>+1,0%</b>	<b>+1,1%</b>	<b>+0,5%</b>
Total hors intérim	333 927	+1,2%	+1,2%	+0,7%

Source : Urssaf secteur privé hors agriculture, données CVS

## LES CRÉATIONS D'ENTREPRISES

# En forte croissance

Sur les 9 premiers mois de l'année 2021, 13 757 entreprises ont été créées en Isère, soit une hausse de +21 % par rapport à 2020 et de +20 % par rapport à 2019. La tendance est la même en Auvergne-Rhône-Alpes et en France.

Entre 2020 et 2021, tous les types d'entreprises ont bénéficié de cette dynamique, et plus particulièrement les sociétés (+36 %). Les créations de micro-entreprises ont progressé de +18 % et celles des autres entreprises individuelles de +9 %.

En Isère, 69 % des créations sont des micro-entreprises (65 % en région).

## À RETENIR

**13 760 créations d'entreprises de janvier à septembre 2021**

Sources : Insee REE Sirene, activités marchandes hors agriculture données brutes  
Pour aller plus loin : <https://www.insee.fr>

## Nombre de créations d'entreprises sur les 9 premiers mois de l'année 2021

	Isère		Région
	Nombre	Évolution 2020-2021	
Tous types d'entreprises	13 757	+21%	+21%
Sociétés	3 276	+36%	+36%
Micro-entrepreneurs	9 496	+18%	+16%
Entreprises individuelles hors micro-entrepreneurs	985	+9%	+11%

## LES DIFFICULTÉS D'ENTREPRISES

# Des licenciements en hausse

### DÉFAILLANCE | Toujours au plus bas\*

En juillet 2021, 506 défaillances ont été enregistrées en cumul annuel en Isère, soit un recul de 32 % par rapport à l'année précédente (-31 % en région et -27 % en France) et de 50 % par rapport à juillet 2019.

### LICENCIEMENTS ÉCONOMIQUES | En hausse de 6 % par rapport à l'avant-crise

A fin septembre 2021, 1 405 licenciements économiques ont été enregistrés en Isère, en augmentation de +6 % par rapport à 2019 et de +56 % par rapport à 2020. Cette hausse, particulièrement marquée entre avril et juillet, amorce une nette décrue depuis juillet. Les plans de sauvegarde de l'emploi représentent 50 % des licenciements (25 entreprises sont concernées).

Le secteur le plus impacté est l'industrie (43 % des licenciements et 7,8 % des salariés). Les services arrivent en second avec 41 % des licenciements économiques, en particulier l'hébergement et la restauration avec 10,4 % de l'effectif salarié concerné.

A fin septembre 2021, 6 935 de ruptures conventionnelles individuelles ont été homologuées (en augmentation de 7 % par rapport à septembre 2019 et 9 % par rapport à 2020).

### ACTIVITÉ PARTIELLE | En fort recul

Au 1<sup>er</sup> octobre 2021, 281 établissements sont autorisés à recourir à l'activité partielle (contre 895 fin août et 5 534 en juin), couvrant 7 526 salariés, confirmant le fort recul observé depuis juin. L'hébergement et la restauration est l'activité la plus concernée.

## À RETENIR

**1 405 licenciements économiques de janvier à septembre 2021**

Sources : Défaillances d'entreprises : Banque de France Fiben

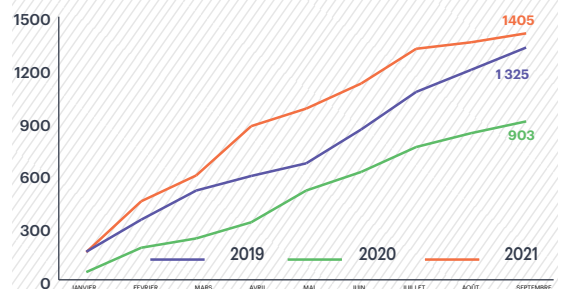
\* Cette baisse n'indique pas une réduction du nombre d'entreprises en difficulté, mais s'explique d'un côté, par les modifications temporaires de réglementation sur la cessation de paiements et de l'autre, par l'ensemble des mesures publiques de soutien aux entreprises en difficulté.

Licenciements économiques Direction départementale de l'emploi, du travail et des solidarités (DDETS) Isère

Activité partielle : DARES, Ministère du travail

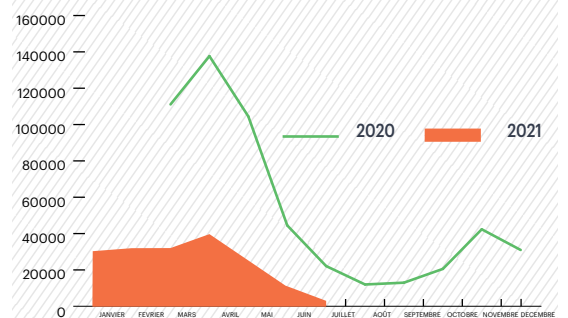
Définition : Plan de Sauvegarde de l'Emploi (PSE) : établi dans le cadre d'une procédure de licenciement pour motif économique, il vise à éviter les licenciements ou à en limiter le nombre. Il doit faciliter le reclassement des salariés dont le licenciement est inévitable. Le PSE est obligatoire dans les entreprises d'au moins 50 salariés, lorsque la procédure concerne au moins 10 salariés.

## Évolution du nombre de licenciements économiques à fin septembre 2019, 2020 et 2021 (cumul mensuel)



Source : DDTES 38

## Évolution du nombre de salariés indemnisés en Isère de mars 2020 à Juillet 2021



Source : DDTES 38 - Octobre 2021

# Un chômage en baisse, notamment chez les jeunes

## TAUX DE CHÔMAGE | Le niveau d'avant-crise retrouvé

Au cours du 1<sup>er</sup> semestre 2021, le taux de chômage départemental s'élève à 6,6 %. Il a baissé de 0,1 point et retrouve ainsi son niveau d'avant crise (4<sup>e</sup> trimestre 2019), une évolution identique à celle de la France métropolitaine mais légèrement meilleure qu'en région (+0,1 point). Le taux de chômage de l'Isère (6,6 %) est resté inférieur à ceux de la région (7,1 %) et de la France métropolitaine (7,8 %).

### Taux de chômage par zone d'emploi

- Bourgoin-Jallieu (6,9 %) et Voiron (5,8 %), taux équivalent à celui d'avant crise (4<sup>e</sup> trimestre 2019)
- Grenoble (6,9 %) et Vienne-Annonay\* (7,9 %), taux plus élevé de +0,1 et 0,2 point.

\*La ZE de Vienne-Annonay couvre 5 départements (147 communes dont 46 en Isère).

## DEMANDEURS D'EMPLOI | Une baisse plus soutenue en Isère qu'en moyenne régionale et nationale

Au 2<sup>e</sup> trimestre 2021, le département comptait 97 580 demandeurs d'emploi dont 60 % sans activité (en catégorie A) et 40 % en activité réduite (en catégorie BC).

Au cours du 1<sup>er</sup> semestre 2021, le nombre de demandeurs d'emploi en catégories ABC a reculé (-1,4 %) nettement plus qu'en région et en France. L'Isère a enregistré une baisse de 1 530 demandeurs d'emploi de catégorie A à un rythme (-2,5 %) sensiblement identique à celui de la région mais plus soutenu qu'en France. Les demandeurs d'emploi exerçant une activité réduite (catégories B,C) sont en revanche un peu plus nombreux (+160 soit +0,4 %) mais la hausse en Isère est moins forte qu'en région et en France.

Les jeunes ont largement bénéficié de cette évolution favorable (-3 %) contrairement aux seniors (+0,6 %). En revanche, les demandeurs d'emploi de longue durée ont augmenté de +1,8 % : ils représentent 47,2 % des catégories ABC, un taux plus faible qu'en région et qu'en France.

Au 2<sup>e</sup> trimestre 2021, le nombre de demandeurs d'emploi, pour toutes les catégories et les tranches d'âge reste supérieur à celui d'avant crise (4<sup>e</sup> trimestre 2019) : de +3,8 % pour les catégories ABC, de +5,9 % pour la catégorie A et +0,8 % pour les catégories BC.

## À RETENIR

Une baisse de 1 370 demandeurs d'emploi ABC au 1<sup>er</sup> semestre 2021

Sources : Insee, Pôle emploi, Drees - Les données trimestrielles des demandeurs d'emplois sont une moyenne sur le trimestre

### Définitions :

Taux de chômage : rapport entre le nombre de chômeurs et la population active. Le calcul de ce taux s'appuie sur les critères stricts du B.I.T : un chômeur est une personne âgée de 15 ans ou plus qui remplit trois critères : « ne pas avoir eu d'activité rémunérée lors d'une semaine de référence », « être disponible pour travailler dans les deux semaines à venir » et « avoir effectué, au cours des quatre dernières semaines, une démarche active de recherche d'emploi ».

Pendant les périodes de confinement des milliers de personnes n'ont pas pu respecter les critères du B.I.T. et sont donc « sorties » des statistiques, ce qui a entraîné une baisse artificielle du nombre de chômeurs. Le dispositif d'activité partielle a par ailleurs renforcé ce phénomène.

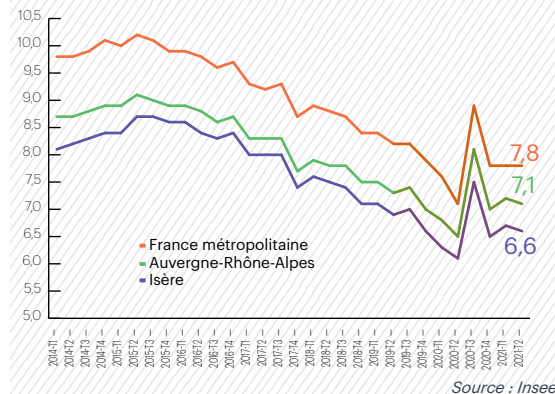
### Les catégories de demandeurs d'emploi :

- Catégorie A : demandeurs d'emploi tenus de faire des actes positifs de recherche d'emploi et n'ayant exercé aucune activité sur la période considérée.
- BC : demandeurs d'emploi tenus de faire des actes positifs de recherche d'emploi et ayant exercé une activité réduite sur la période considérée.
- Longue durée : demandeurs d'emploi depuis plus d'un an.
- Très longue durée : demandeurs d'emploi depuis plus de deux ans.

### Pour aller plus loin :

<https://auvergne-rhone-alpes.dreets.gouv.fr/>

## Évolution trimestrielle du taux de chômage au sens du BIT

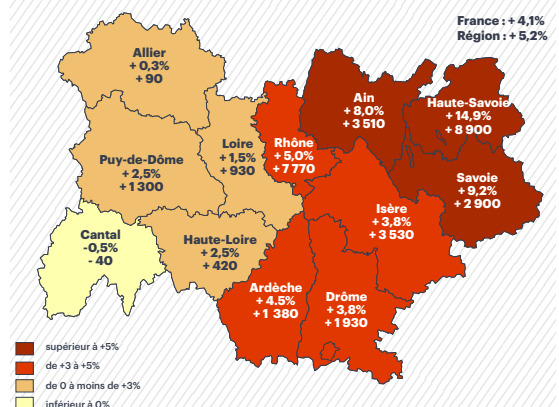


## Isère : évolution des demandeurs d'emploi au 1<sup>er</sup> semestre 2021 par catégorie, âge et durée d'inscription

	2 <sup>e</sup> trimestre 2021	Évolution T4 2020 / T2 2021		
		Isère	Région	France
DEFM Cat. ABC	97 580	-1,4%	-0,9%	-0,4%
Cat. A	58 680	-2,5%	-2,4%	-1,7%
Cat. BC	38 900	+0,4%	+1,6%	+1,9%
Moins de 25 ans	13 100	-3,0%	-2,6%	-1,5%
Plus de 50 ans	24 820	+0,6%	+1,3%	+1,0%
Longue durée (1 an et plus)	46 030	+1,8%	+2,9%	+1,2%

Source : Pôle emploi, Drees, Données CVS-CJO pôle emploi

## Évolution des demandeurs d'emploi entre le 4<sup>e</sup> trimestre 2019 et le 2<sup>e</sup> trimestre 2021



# Un retour à la situation d'avant crise sanitaire

## RSA | 4,8 % des Isérois sont allocataire du RSA

Au 30 juin 2021, 22 479 foyers étaient allocataires du RSA en Isère. En tenant compte des conjoints, des enfants et des autres personnes à charge, près de 45 945 Isérois sont concernés (soit 4,8 % des Isérois de moins de 65 ans).

## ÉVOLUTION | Une forte baisse du nombre d'allocataires au 1<sup>er</sup> semestre 2021

Suite à la forte hausse enregistrée en 2020, (détérioration de la situation économiques et maintien de droits), le nombre d'allocataires du RSA a enregistré, au premier semestre 2021 une diminution de 7,4 % (contre -6,5 % au niveau régional et -6,1 % au niveau national).

Cette diminution correspond à près de 1 800 foyers (soit 3 240 personnes). Ainsi le nombre d'allocataires du RSA en juin 2021 est quasiment revenu à son niveau d'avant la crise sanitaire.

## Des situations hétérogènes selon les typologies d'allocataires et de territoires

Toutes les catégories d'allocataires ont retrouvé leur niveau d'avant crise à l'exception des personnes âgées de 50 ans et plus. Après avoir subi la plus forte hausse en 2020, les allocataires de moins de 30 ans enregistrent la plus forte baisse et se retrouvent à un niveau plus favorable qu'avant crise.

Au niveau des territoires, deux situations se distinguent :

- Les territoires urbains<sup>1</sup>, en raison de leur tissu économique plus dense et diversifié, ont un niveau d'allocataires légèrement inférieur à l'avant crise, l'augmentation en 2020 ayant été plus modéré que sur les autres territoires (+6,9 % contre 8,4 % sur l'Isère).
- Les territoires de montagne<sup>2</sup>, très dépendants du secteur touristique, n'ont pas retrouvé leur niveau d'avant crise, du fait d'une augmentation plus prononcée en 2020 et d'une moindre diminution au premier semestre 2021.

Sur les mois de juillet et d'août 2021, le nombre d'allocataires a stagné.

Les premiers éléments dont nous disposons pour le troisième trimestre 2021 indiquent que le nombre d'allocataires continue de baisser, mais à un rythme moins soutenu que sur le début de l'année.

Cette tendance positive ne doit cependant pas masquer des situations sociales très difficiles, et qui se sont souvent dégradées avec la crise sanitaire : certains allocataires du RSA se sont encore davantage éloignés du marché du travail, et ne profitent pas de la reprise économiques.

## À RETENIR

Une baisse de **1 800** allocataires du RSA au 1<sup>er</sup> semestre 2021

Sources : Caisse d'Allocations Familiales, Département de l'Isère

### Définition :

Le RSA, Revenu de solidarité Active est une prestation entrée en vigueur au 1<sup>er</sup> juin 2009.

Elle remplace deux minima sociaux existants (RMI et API) et se substitue à des dispositifs d'intéressement de retour à l'emploi.

Rappel : Depuis le premier janvier 2016, le RSA activité a été remplacé par la prime d'activité, dispositif pris en charge par l'Etat.

Les dispositifs du RSA socle et du RSA socle +activité pris en charge par le Département sont regroupés sous le nom de RSA. Le dispositif du RSA est intégralement pris en charge par le Département, avec une aide partielle de l'Etat.

<sup>1</sup> Territoires de l'agglomération grenobloise, de la Porte des Alpes et de l'Isère Rhodanienne.

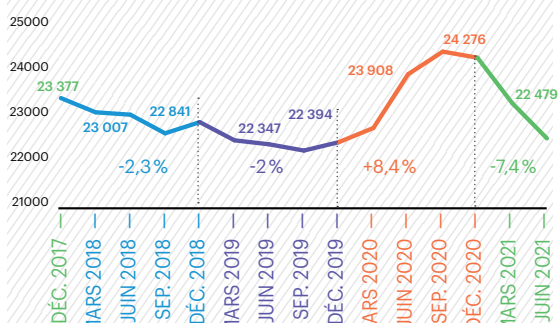
<sup>2</sup> Territoires de la Matheysine, de l'Oisans, du Vercors et du Trièves

## Évolution du nombre d'allocataires du RSA au 1<sup>er</sup> semestre 2021

	Jun 2021	Variation 6 mois (12/20 - 06/21)
<b>RSA</b>	<b>22 479</b>	<b>-7,4%</b>
Moins de 30 ans	4 986	-11,2%
Plus de 50 ans	5 684	-2,1%
Monoparent	7 339	-5,2%
<b>Personnes couvertes</b>	<b>45 945</b>	<b>-6,6%</b>

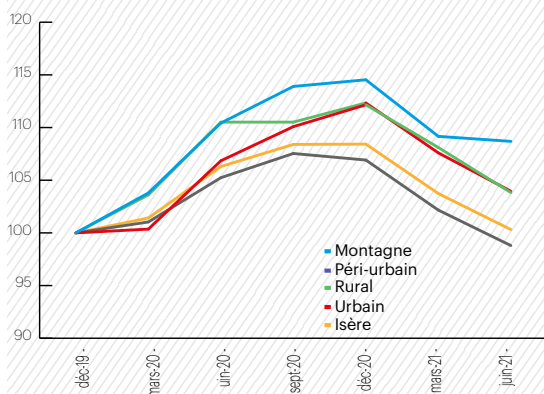
Source : CAF ELISA données consolidées

## Évolution des allocataires du RSA



Source : CAF ELISA

## Évolution en base 100 du nombre d'allocataires RSA par typologie de territoire



Source : CAF ELISA

# L'activité redémarre après la levée des restrictions sanitaires

## ARTISANAT | Une bonne reprise de l'activité

Après un 4<sup>e</sup> trimestre 2020 difficile, puis une légère amélioration au 1<sup>er</sup> trimestre 2021, l'activité artisanale s'est redressée au 2<sup>e</sup> et 3<sup>e</sup> trimestres, suite à la levée des restrictions sanitaires, et retrouve son niveau d'avant-crise.

Si cette reprise concerne les 4 grands secteurs, le bâtiment (41 % des entreprises artisanales) bénéficie toujours d'une situation plus favorable. Au 3<sup>e</sup> trimestre 2021, 74 % des entreprises du bâtiment déclarent une stabilité ou une hausse de leur chiffre d'affaires par rapport au trimestre précédent (contre 65 % au 1<sup>er</sup> trimestre).

Dans l'alimentaire, secteur très affecté par les confinements successifs, 47 % des artisans subissent toujours une baisse de leur chiffre d'affaires au 3<sup>e</sup> trimestre 2021. Des difficultés demeurent dans la fabrication et les services, mais dans une moindre mesure.

## COMMERCE TRADITIONNEL | Redémarrage de l'activité au 1<sup>er</sup> semestre 2021

Dans la région grenobloise, le commerce de proximité connaît une forte progression de ses chiffres d'affaires de +21 % en cumul sur le premier semestre 2021 par rapport à la même période l'an dernier, un taux supérieur à celui de la France (+19,2 %). Tous les secteurs bénéficient de cette reprise en particulier l'équipement de la personne. Le commerce alimentaire connaît une progression moins forte en raison du retour aux habitudes de consommation (baisse du télétravail, cantines scolaires ouvertes...) par rapport à 2020.

## TOURISME | Fréquentation estivale globalement satisfaisante mais une baisse de la consommation

Sur l'ensemble de la saison d'été 2021, la fréquentation touristique de l'Isère est en hausse de + 5 % par rapport à 2020 (mais reste plus basse qu'en 2019 de 10 %). La clientèle française a été un peu moins nombreuse que l'année dernière, mais le retour de certaines clientèles étrangères de proximité est à l'origine de cette progression globale.

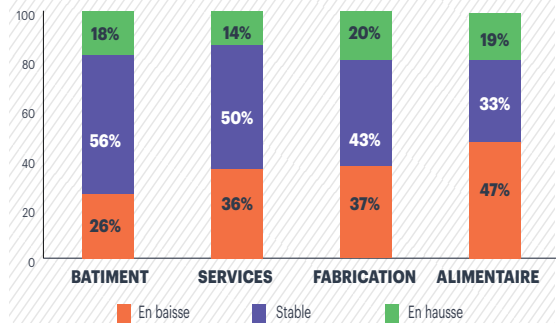
Si le pass-sanitaire ne semble pas avoir eu de répercussion majeure sur les réservations ni provoqué beaucoup d'annulations de séjours, son impact est plus marqué sur la participation aux animations et activités proposées en stations et sur la consommation des bars et restaurants. Globalement, les commerces, restaurants et prestataires d'activité jugent la consommation en baisse.

## À RETENIR

**33 900** entreprises artisanales  
**50 200** salariés

Sources : Chambre de Métiers et de l'Artisanat Auvergne-Rhône-Alpes, Chambre de Commerce et d'Industrie de Grenoble

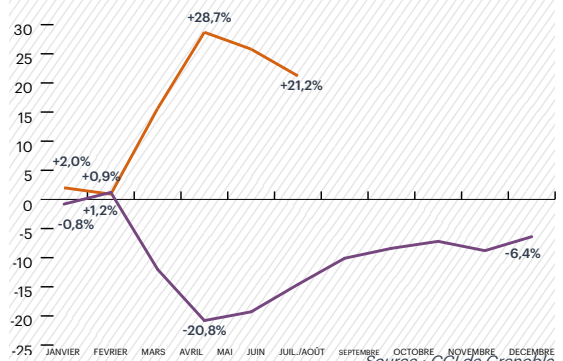
## Isère : évolution du chiffre d'affaires des entreprises artisanales par secteur d'activité au 3<sup>e</sup> trimestre 2021



Source : Chambre Régionale des Métiers et de l'Artisanat Auvergne-Rhône-Alpes, enquête auprès des artisans isérois (785 répondants)

Note de lecture : au 3<sup>e</sup> trimestre 2021, 26 % des artisans du bâtiment déclarent un chiffre d'affaires en baisse par rapport à la période précédente.

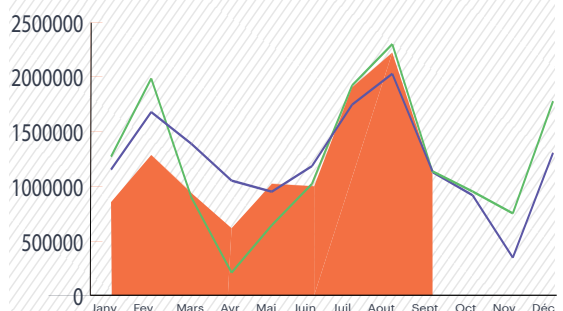
## Évolution des chiffres d'affaires cumulés du commerce de détail en 2021 comparés à 2020



Source : CCI de Grenoble  
Observatoire du commerce de détail indépendant (< 300 m<sup>2</sup>)

— Territoire CCIG 2021 / 2020  
— Territoire CCIG 2020 / 2019

## Evolution des nuitées touristiques françaises en Isère



Source : Isère attractivité - Observatoire du tourisme - notes de conjoncture n°144, 145 et 146. Flux Vision Tourisme <https://isere-attractivite.com/observatoire>

— 2020  
— 2019  
— 2021

# Le vélo, une filière industrielle forte en région et en Isère

## FRANCE | Un marché en forte croissance

Selon l'Observatoire du Cycle de l'Union Sport et Cycles, 2,7 millions de vélos ont été vendus en 2020 pour plus de 3 milliards d'euros de chiffre d'affaires. Le marché français du cycle a bondi de 25 % par rapport à 2019. Cette forte hausse s'explique, non par le volume global de vélos vendus (+1,7 % seulement), mais par l'explosion des ventes de vélos à assistance électrique (VAE) (près de 515 000 soit +29 %).

Les entreprises françaises ont produit plus de 660 000 des vélos vendus en 2020 dans l'Hexagone, dont 261 000 VAE. Les assembleurs interrogés auraient prévu une augmentation de 40 % de leur production en 2021.

## AUVERGNE-RHÔNE-ALPES | Un réseau dense et diversifié d'acteurs

Auvergne-Rhône-Alpes occupe une place importante sur cette filière, aux côtés des Pays de la Loire. Elle abrite 19 établissements et 402 salariés, chiffres établis sur la seule base du code APE 3092Z\* (fabrication de bicyclettes et véhicules pour invalides).

Dans la région, la filière industrielle du vélo totalise 194 entreprises présentes dans tous les segments de la chaîne de valeur : concepteur, cadreur, assembleur, équipementier, ouilleur, recycleur, transformateur et aménageur. La proximité géographique de ces différents acteurs est un atout pour développer des synergies industrielles, relocaliser la production et favoriser les innovations.

Parmi ces entreprises, 134 se consacrent exclusivement au marché du vélo et emploient près de 1 000 salariés. Ce sont en grande majorité des petites entreprises (85 % ont moins de 10 salariés).

## ISÈRE | Une spécificité dans le vélo à vocation sportive

En Isère, la filière rassemble 40 entreprises (soit 20 % du total de la région) et se démarque plutôt sur le vélo à vocation sportive (montagne). 25 acteurs ont pour activité exclusive le vélo et emploient près de 130 emplois.

## À RETENIR

**Auvergne-Rhône-Alpes : 134 établissements travaillant exclusivement sur le marché du vélo, 1 000 salariés**

**Isère : 25 établissements, 130 salariés**

### Source :

Données Urssaf emplois salariés au 31/12/2020  
Breféco, « Grenoble, capitale du vélo électrique » - 22/10/2021  
<https://www.unionsportcycle.com/fr/les-actualites/2021-04-08/observatoire-du-cycle-2020-une-annee-hors-norme-pour-le-velo>  
<https://www.lesnumeriques.com/velo-electrique/le-velo-electrique-dynamise-un-marche-du-cycle-en-forte-croissance-sur-2020-n162397.html>

### Pour en savoir plus :

Auvergne-Rhône-Alpes Entreprises, Panorama régional, Filière industrielle du vélo en Auvergne-Rhône-Alpes - août 2021

## Les principaux acteurs en Isère

- **Fabricants :** Allos Bikes, Alpha Bike, Cycles Cattin, Dawelo, Edelbikes, Vélos Papillon
- **Équipementiers :** Aeroscale, Alpin's Wheel, Codam, Gboost, Le Garde boue des bois, Peak Performance Bike, Schwalbe France, Valéo
- **Ingénierie, infrastructures :** Axinov, Bike Solutions, E2S Company, eBikesLabs, Ecoload, Hakken Mobility, Lokki, Wise Ride
- **Accessoires :** Spad de Ville, Vasimimile, Zap Outdoor

## Filière industrielle du vélo en Auvergne-Rhône-Alpes - août 2021



Remerciements aux organismes qui ont participé à l'édition de ce numéro



Directeur de publication : Joëlle SEUX  
Co-directeur : Séverine BATTIN  
ISSN 2431-241X

Auvergne-Rhône-Alpes Entreprises Isère  
5 rue Eugène Faure - CS 40020 - 38027 Grenoble Cedex 3  
Tél. : 04 76 70 97 18

Département de l'Isère  
7 rue Fantin-Latour - CS 41096 - 38022 Grenoble Cedex 1  
Tél. : 04 76 00 38 38

Auvergne-Rhône-Alpes Entreprises | Isère

co-financée par :

