



**Auvergne
Rhône-Alpes**
Entreprises



© roman kosolapov - stock.adobe.com

L'INDUSTRIE EN HAUTE-SAVOIE

Mars 2022




La Région
Auvergne-Rhône-Alpes

SOMMAIRE

🏭 **Emplois, établissements et secteurs industriels**

🏭 **Dynamique de l'emploi salarié**

🏭 **Plan de relance : Soutien aux investissements industriels**





EMPLOIS, ÉTABLISSEMENTS ET SECTEURS INDUSTRIELS

LA HAUTE-SAVOIE, UN DÉPARTEMENT INDUSTRIEL DANS UNE RÉGION INDUSTRIELLE

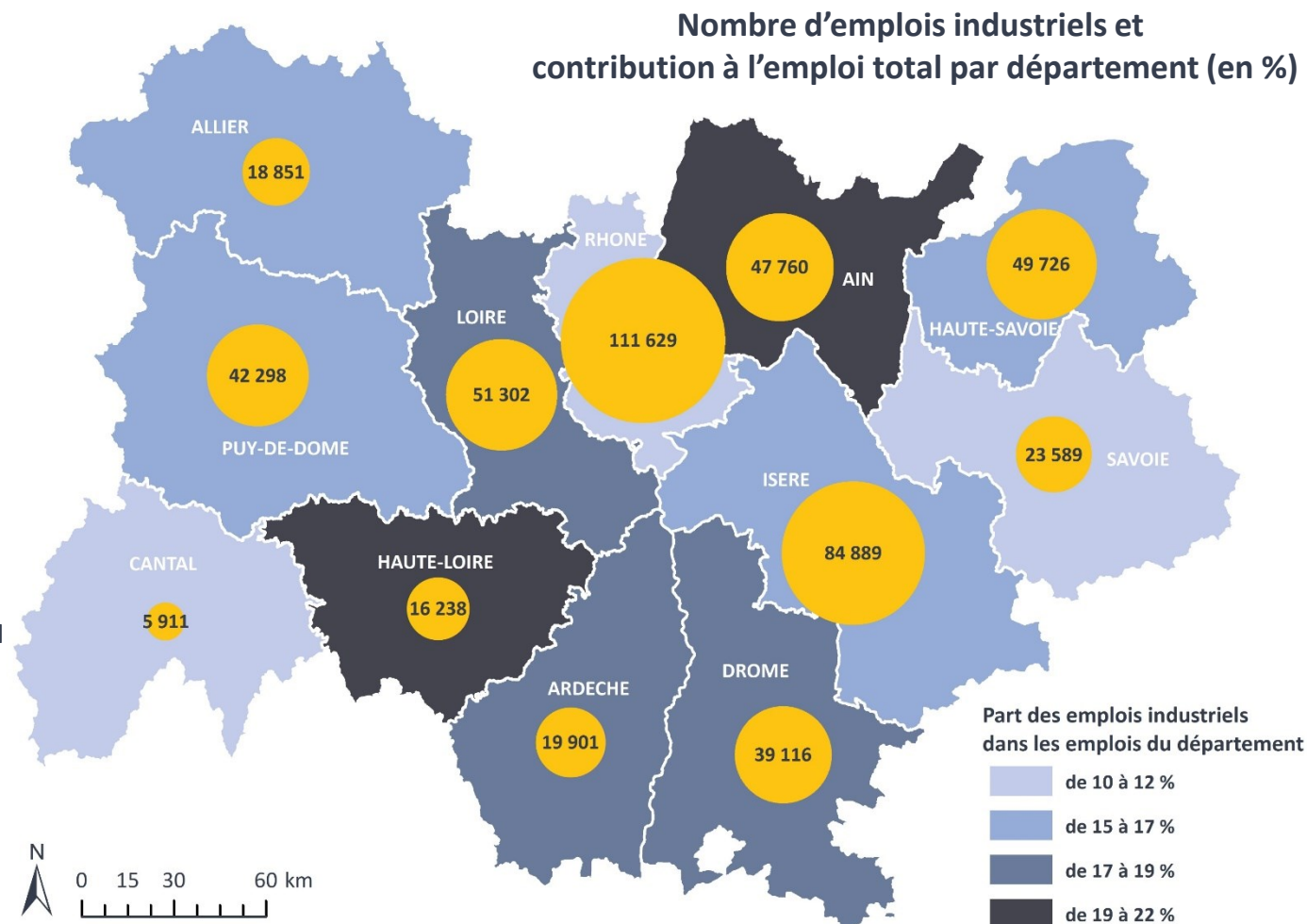
En Haute-Savoie, l'industrie compte **49 726** emplois, soit **15,1 %** de l'emploi total, ce qui la situe au-dessus de la moyenne régionale (14,7 %) et nationale (11,6 %).

Avec **511 210** emplois, Auvergne-Rhône-Alpes est la **1^{ère} région industrielle de France**, avec une localisation de l'industrie sur l'ensemble du territoire régional.

Définition

L'industrie au sens large inclut ici :

- . Industries extractives
- . Industries manufacturières
- . Energie
- . Eau, assainissement, déchets



Sources : Insee, Estimations d'emploi (salarié et non salarié) au 31/12/2019
IGN. Réalisation : Auvergne-Rhône-Alpes Entreprises, septembre 2021

L'INDUSTRIE AU SENS LARGE EN HAUTE-SAVOIE

Définition

L'industrie au sens large inclut :

- . Industries extractives
- . Industries manufacturières
- . Energie
- . Eau, assainissement, déchets


- 🏭 **5 100 établissements industriels**
 - dont 2 180 établissements avec au moins 1 salarié
- 🏭 **8,8 % du total des établissements de la région**



- 🏭 **49 726 emplois industriels**
 - 47 423 salariés
 - 2 303 non salariés
- 🏭 **9,7 % de l'emploi régional**

Sources : Insee, Répertoire des entreprises et des établissements (Sirene) au 31/12/2019
Insee, Estimations d'emploi (salarié et non salarié) au 31/12/2019

HAUTE-SAVOIE : UN SECTEUR PHARE, LA MÉCANIQUE

 **Les industries mécaniques** concentrent la moitié de l'emploi industriel :



- Travail des métaux
- Machines et équipements

 **Un panel diversifié d'autres secteurs :**



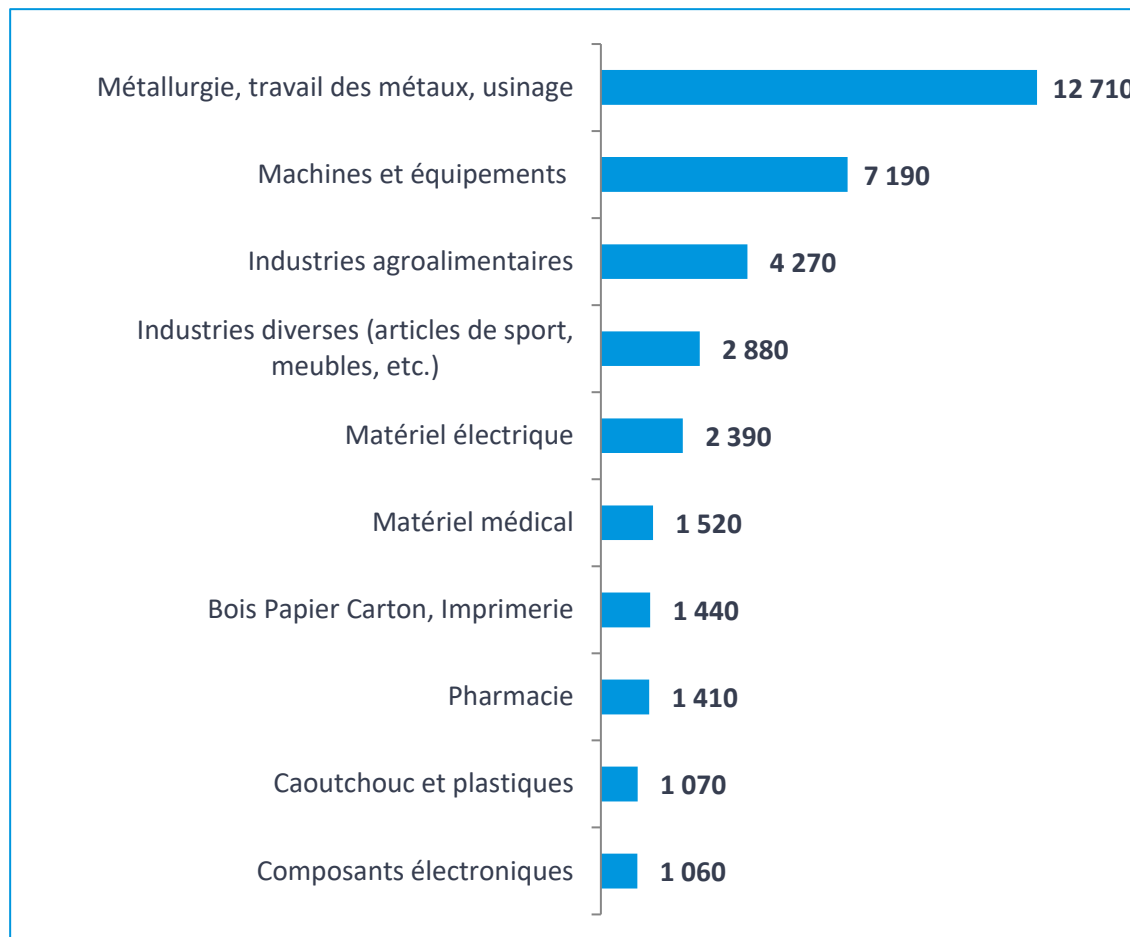
- Agroalimentaire
- Matériel électrique
- Matériel médical
- Industries diverses (articles de sport, meubles, etc.)

Définition :

L'industrie manufacturière désigne la fabrication de biens destinés à la consommation des ménages ou des entreprises.

Sont exclus ici les artisans boulangers-pâtisseries.
(soit 256 codes NAF)

Haute-Savoie : les principaux secteurs industriels (nombre de salariés)



Source : Urssaf au 31/12/2020, Insee Flores Agroalimentaire hors boulangers-pâtisseries

HAUTE-SAVOIE / RÉGION : DES EFFECTIFS PLUS NOMBREUX DANS LES PME DE MOINS DE 100 SALARIÉS

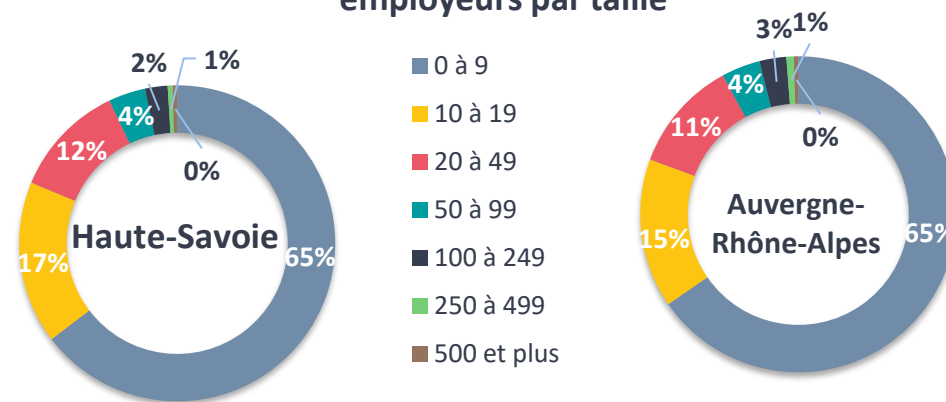
En Haute-Savoie, la taille des **établissements industriels employeurs** est comparable à celle de la région.

- **93 %** des établissements ont un effectif inférieur à 50 salariés (contre 92 % en Auvergne-Rhône-Alpes).

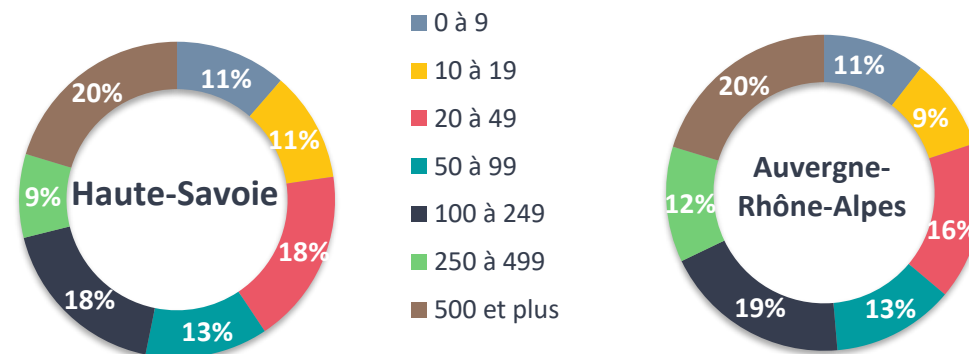
La **répartition des effectifs salariés par taille** montre un poids plus important des PME de moins de 100 salariés en Haute-Savoie, et inversement un poids relativement plus faible des grands établissements industriels :

- **53 %** des salariés travaillent dans des établissements industriels de moins de 100 salariés (49 % en région)
- **29 %** des salariés travaillent dans des établissements industriels de plus de 250 salariés (32 % en région)

Industrie : répartition des établissements employeurs par taille



Répartition des effectifs salariés par taille



Note de lecture : les établissements de moins de 10 salariés représentent 65% du total des établissements industriels de Haute-Savoie et en Auvergne-Rhône-Alpes. Ces établissements emploient 11% des effectifs salariés en Haute-Savoie (comme en région).

Sources : URSSAF, effectif au 31/12/2020, Sont exclus les établissements affiliés à la MSA Industrie au sens large y compris énergie, eau, déchets



DYNAMIQUE DE L'EMPLOI SALARIÉ

EMPLOI SALARIÉ PRIVÉ : UN RETOUR AU NIVEAU D'AVANT-CRISE AU 3^E TRIMESTRE 2021

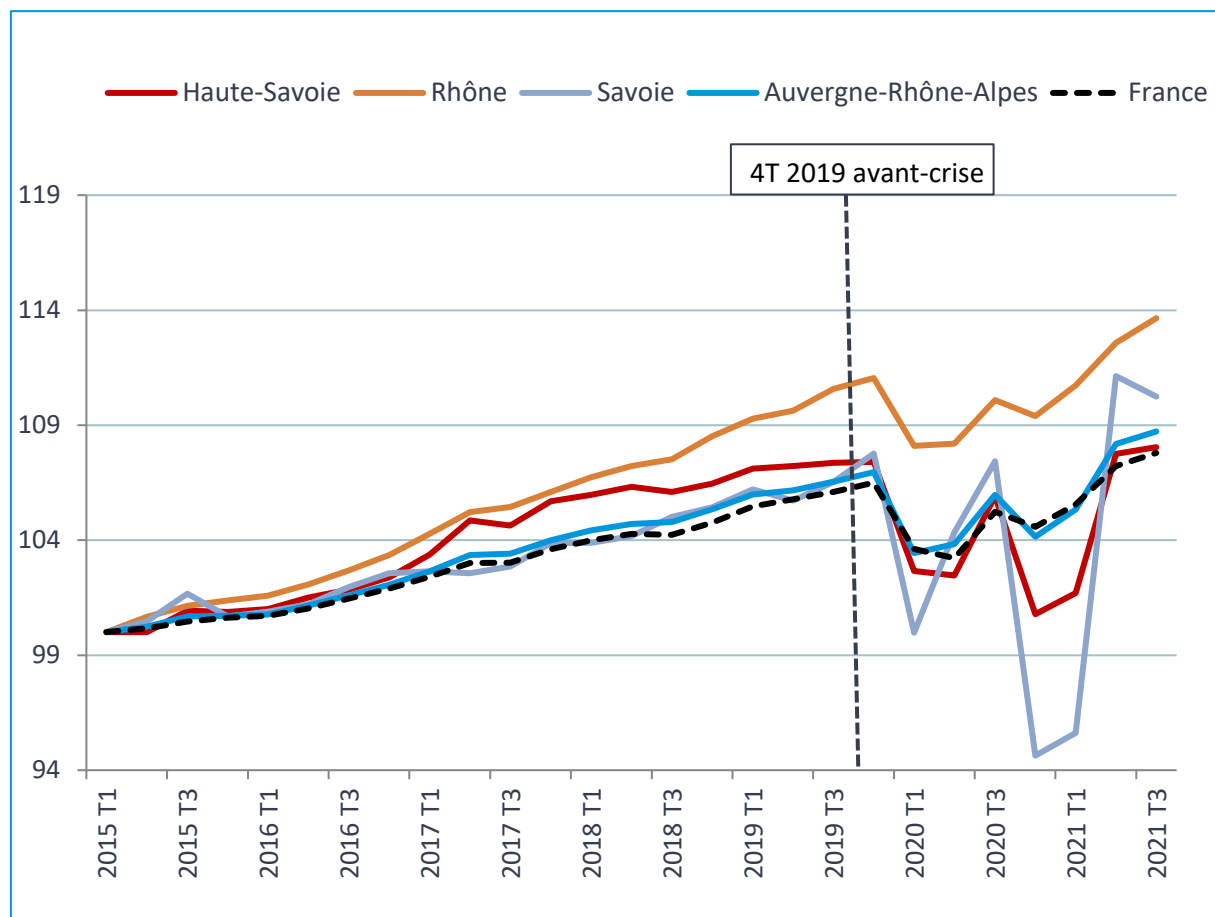
📈 **2015-2019 : une bonne dynamique de l'emploi en Haute-Savoie (+7,4 % soit +14 550)**

- Auvergne-Rhône-Alpes : **+7 % soit +149 480**
- Métropole de Lyon et Rhône : le moteur de la dynamique régionale (+11,1 % soit +72 680)

📉 **2020 : la crise sanitaire a entraîné une chute brutale de l'emploi** aux 1^{er} et 4^e trimestres et un rebond aux 2^e et 3^e trimestres suite au déconfinement. Dans ce contexte difficile, le dispositif d'activité partielle a atténué l'impact négatif sur l'emploi.

📈 **3^e trimestre 2021 : l'emploi salarié privé a retrouvé son niveau d'avant-crise en Haute-Savoie (+0,6 %),** mais la hausse est plus faible qu'au niveau régional (+1,7 %) et national (+1,2 %).

Evolution de l'emploi salarié privé
(base 100 au 1^{er} trimestre 2015)

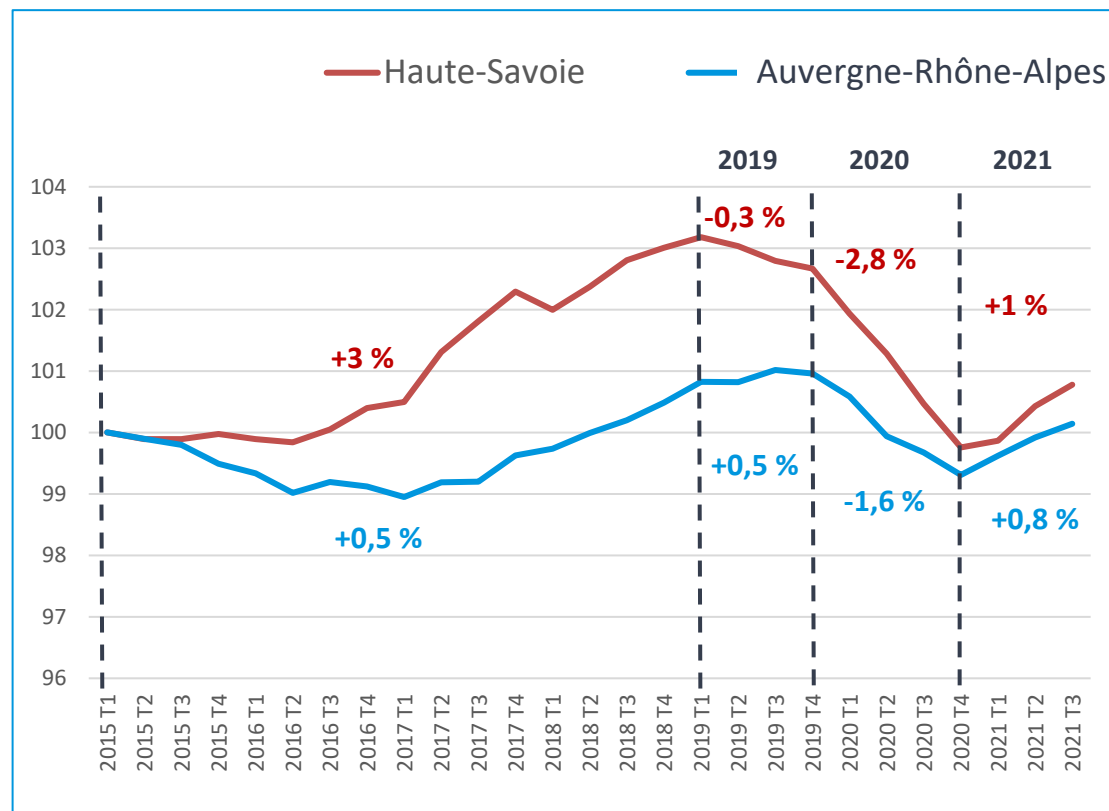


Source : Acof-Urssaf, données CVS

UNE CHUTE DES EMPLOIS INDUSTRIELS EN 2019 ET 2020, SUIVIE D'UN REBOND EN 2021

- 📍 L'industrie haut-savoiarde a connu **une phase de développement** à partir du 2^e trimestre 2016 et jusqu'au début 2019, plus soutenue qu'en moyenne régionale.
- 📍 L'**année 2019** montre un retournement de tendance et l'amorce d'une baisse, qui s'accélère pendant la crise sanitaire. **En 2020**, la Haute-Savoie a subi **la plus forte chute d'emploi industriel de la région** (avec le Puy-de-Dôme) : **-2,8 %** soit **-1 280** emplois.
- 📍 L'**emploi industriel a rebondi en 2021** (+1 % soit +450), mais il reste en repli par rapport à la situation d'avant-crise (4^e trim. 2019) : **-1,8 %** contre **-0,8 %** en Auvergne-Rhône-Alpes et **-1,5 %** en France.
- 📍 Une partie des recrutements porte sur des emplois intérimaires. Dans son ensemble, **l'emploi intérimaire** a chuté en 2020 en Haute-Savoie comme en région, mais le rebond en 2021 a été plus faible. Au final, l'intérim n'a pas encore retrouvé son niveau d'avant-crise dans le département (**-4,1 %**) contrairement à la région (**+0,6 %**).

Haute-Savoie / Auvergne-Rhône-Alpes :
Évolution trimestrielle de l'emploi salarié dans l'industrie
(base 100 au 1^{er} trim. 2015 - 3^e trim. 2021)

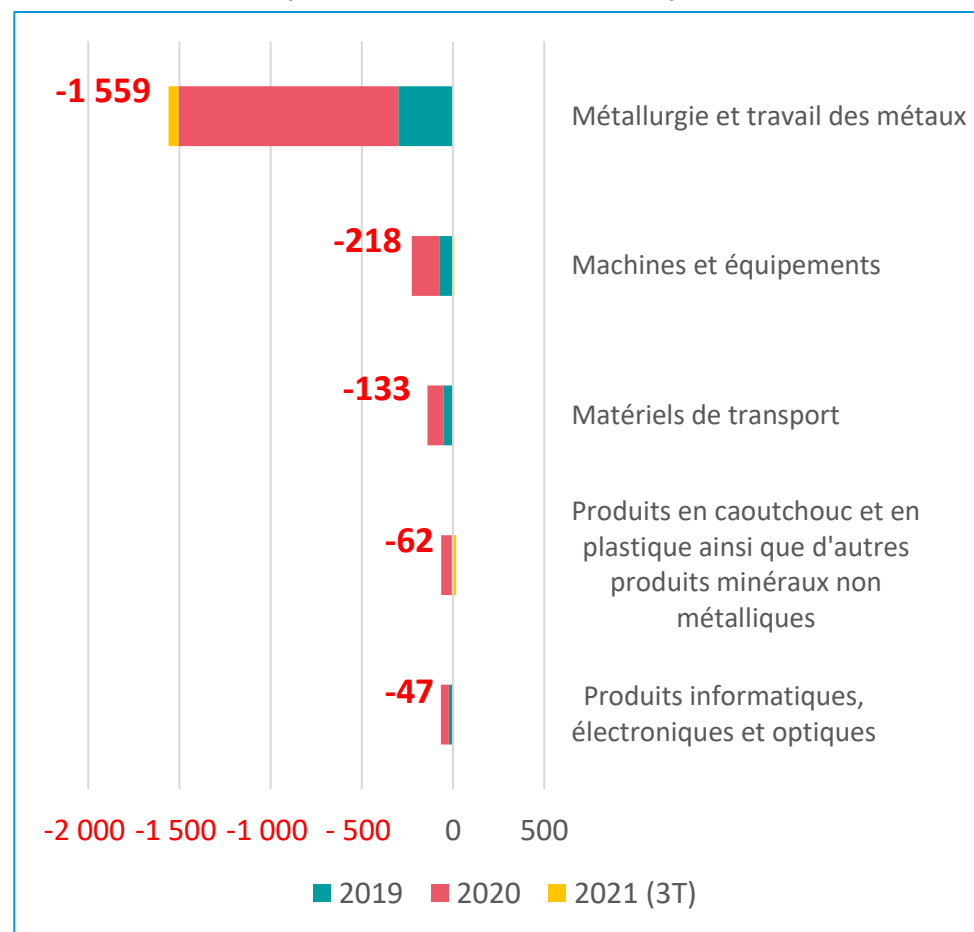


Source : Urssaf, industrie au sens large

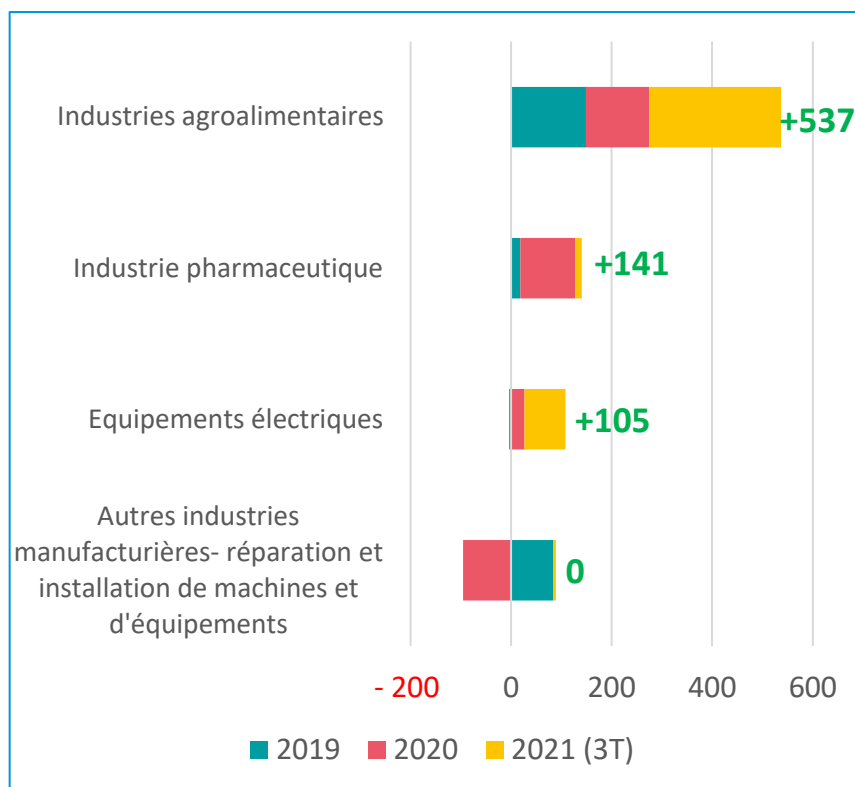
HAUTE-SAVOIE : EVOLUTION DES EMPLOIS INDUSTRIELS PAR SECTEURS

- De 2019 à 2021, le secteur de la **métallurgie** et **travail des métaux** a subi les plus lourdes pertes d'emplois.
- A l'inverse, des créations d'emplois dans l'**agroalimentaire**, la **pharmacie** et les **équipements électriques**.

Les secteurs qui ont supprimé des emplois (4^e trim. 2018 – 3^e trim. 2021)



Les secteurs qui ont créé ou maintenu des emplois (4^e trim. 2018 – 3^e trim. 2021)



Source : Urssaf, nomenclature A38, Agroalimentaire y compris boulangers-pâtisseries



La Région
Auvergne-Rhône-Alpes



**Auvergne
Rhône-Alpes**
Entreprises

**PLAN DE RELANCE
SOUTIEN AUX INVESTISSEMENTS
INDUSTRIELS**

LE SOUTIEN AUX INVESTISSEMENTS INDUSTRIELS EN HAUTE-SAVOIE

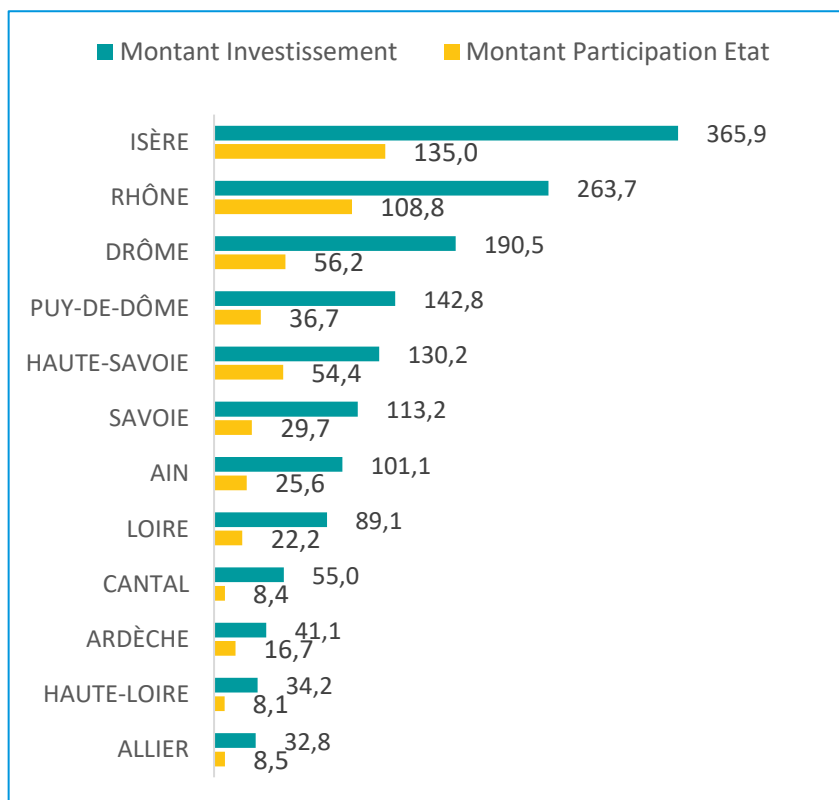
L'APPEL À PROJETS INDUSTRIE



La Haute-Savoie, au 5^e rang des départements de la région pour les montants investis et les aides obtenues

Appel à projets Industrie

Répartition des montants par département (en millions d'euros)



Source : <https://datavision.economie.gouv.fr/relance-industrie>.

Données provisoires au 13/12/2021

Dans le cadre du **Plan France Relance (2020-2022)**, l'Etat a lancé un **Appel à Projets** visant à soutenir des projets d'investissements industriels :

- le volet national porte sur des secteurs stratégiques (aéronautique, automobile, nucléaire, agro-alimentaire, santé, électronique et intrants essentiels à l'industrie)
- le volet territorial cible des projets industriels dans tous les secteurs ayant des retombées socio-économiques fortes pour le territoire.

- En Haute-Savoie, une forte mobilisation des entreprises sur l'Appel à projets Industrie du Plan de Relance, avec **81** projets lauréats => **19 %** du total Région dont :
 - 39 projets de modernisation de la filière automobile
 - 28 projets de modernisation de la filière aéronautique

- Montant des investissements : (données provisoires au 13/12/2021) **130,2** Millions € => **8 %** du total Région
dont Participation Etat : **54,4** Millions € => **11 %** du total Région

LE SOUTIEN AUX INVESTISSEMENTS INDUSTRIELS EN HAUTE-SAVOIE

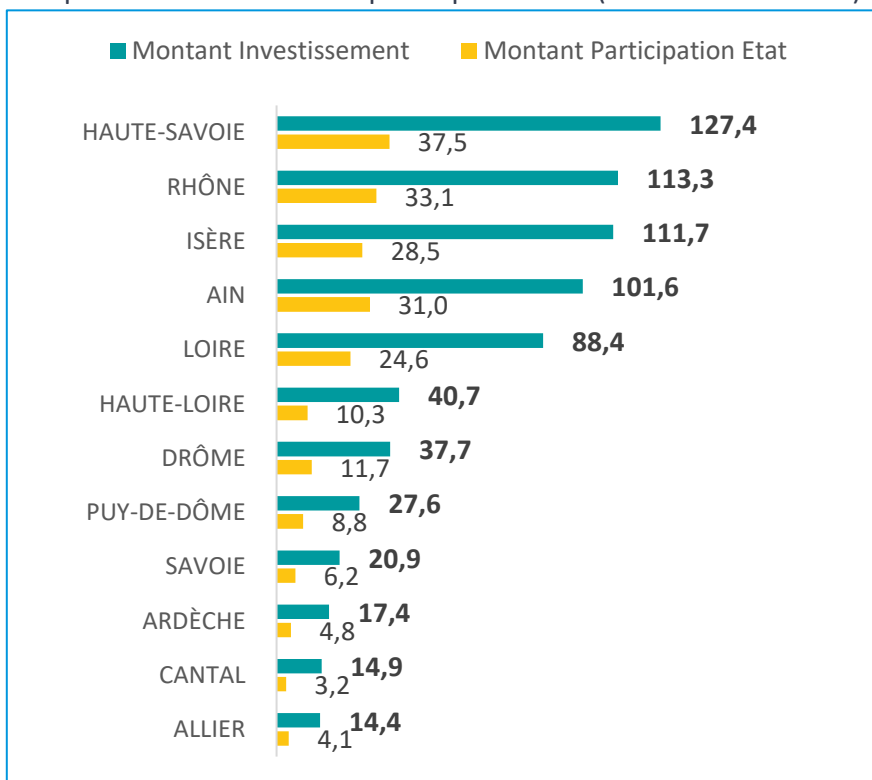
LE GUICHET INDUSTRIE DU FUTUR



La Haute-Savoie, 1^{er} département en région et en France pour les montants investis et les aides obtenues pour la transformation vers l'industrie du futur

Guichet Industrie du Futur

Répartition des montants par département (en millions d'euros)



Source : <https://datavision.economie.gouv.fr/relance-industrie>
Données provisoires au 13/12/2021

Le **Guichet Industrie du Futur** vise à soutenir la montée en gamme des PME et ETI industrielles par la diffusion du numérique et l'adoption des nouvelles technologies (fabrication additive, robotique, réalité virtuelle ou augmentée, logiciels de conception, contrôle non destructif, etc.)

En Haute-Savoie, de nombreuses entreprises industrielles investissent dans l'industrie du futur : (données provisoires au 13/12/2021)

- **322** Bénéficiaires => **16 %** du total Région
- Montant des investissements : **127,4** Millions € => **18 %** du total Région dont Participation Etat : **37,5** Millions € => **18 %** du total Région


Pour le Guichet Industrie du futur, les retombées du Plan de relance vont au-delà du poids économique du département dans l'industrie régionale.

Rappel Poids économique de Haute-Savoie en Auvergne-Rhône-Alpes :
10 % de l'emploi industriel régional

Nos dernières publications



A retrouver sur



<https://phareco.auvergnerhonealpes-entreprises.fr/>

Nos partenaires



Contact Antenne de Haute-Savoie :

Nathalie Rousseau

nrousseau@arae.fr

Réalisée par Agnès Collomb-Clerc

Chargée d'études | Auvergne-Rhône-Alpes Entreprises
acollomb-clerc@arae.fr

Financier principal



Mars 2022

