



La Région

Auvergne-Rhône-Alpes

ENTREPRISES

Note de Conjoncture Économique



DÉPARTEMENT DE SAVOIE

N°7 - MAI 2022

DÉCOUVREZ LES PRINCIPALES TENDANCES SOCIO-ÉCONOMIQUES DU DÉPARTEMENT DE LA SAVOIE

Auvergne-Rhône-Alpes Entreprises | Antenne de la Savoie vous présente la Note de Conjoncture Économique Départementale réalisée en collaboration avec ses partenaires.

SOMMAIRE

Artisanat / Tourisme	2
Chiffre d'affaires et investissements	3
Emploi / Chômage	4
Chantier du Lyon-Turin	5
Créations / Défaillances	5
Tendances économiques régionales :	
Industrie	6
Services marchands / Bâtiment	7
National / International	8

SYNTHÈSE : Un bon redémarrage de l'économie savoyarde en 2021

La Savoie a été l'un des départements français les plus touchés par la crise liée au COVID et les confinements successifs.

Une fois les restrictions sanitaires levées, l'activité a connu un fort rebond dans le département et tout particulièrement dans le secteur touristique. Après deux saisons marquées par la crise sanitaire, la saison hivernale 2021/2022 affiche une bonne fréquentation, et globalement l'ensemble des acteurs sont satisfaits.

Par ailleurs, les entreprises industrielles de Savoie ont retrouvé une croissance de leur chiffre d'affaires, et bon nombre ont profité des aides du plan France Relance de l'Etat et du plan montagne de la Région pour investir et se moderniser.

En 2021, la situation du marché du travail s'est améliorée avec une forte hausse de l'emploi salarié et une forte diminution du nombre de demandeurs d'emploi. Avec un taux de chômage au plus bas depuis 2008, les difficultés de recrutement s'intensifient dans tous les secteurs.

Au début de l'année 2022, un ralentissement de l'économie se profile en France et en Europe, en lien avec les difficultés d'approvisionnement, les conséquences en termes de prix tout comme la hausse du prix de l'énergie.

Après 2 années de crise du COVID, les conséquences de la guerre en Ukraine, la reprise de l'épidémie en Asie et en Chine en particulier, renforcent ces tensions qui devraient impacter l'activité des entreprises de notre département dans les mois qui viennent.



ARTISANAT : Une dégradation de l'activité dans l'alimentaire au 4^e trimestre

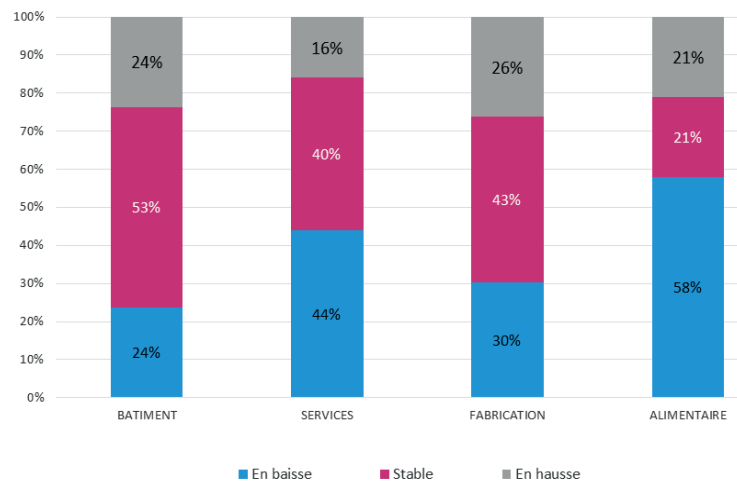
La Savoie compte 16 300 entreprises artisanales et 19 800 salariés.

La situation reste favorable en fin d'année 2021, sauf pour les entreprises du secteur alimentaire qui subissent une dégradation de l'activité dans un contexte de reprise de l'épidémie de COVID. 58% des artisans déclarent une baisse de chiffre d'affaires (8 points de plus qu'au 3^e trimestre). Cette tendance n'est pas propre à la Savoie, mais s'observe aussi au niveau régional.

Dans le bâtiment (soit 4 entreprises artisanales sur 10), 77% des artisans déclarent une stabilité ou une hausse de leur chiffre d'affaires par rapport au trimestre précédent. Ce pourcentage s'élève à 70% dans la fabrication et à 56% dans les services.

Évolution des chiffres d'affaires des entreprises artisanales par secteur d'activité

Situation au 4^e trimestre 2021



Source : Chambre Régionale de Métiers et de l'Artisanat Auvergne-Rhône-Alpes, enquête réalisée auprès des artisans (330 répondants en Savoie)

TOURISME : Bilan satisfaisant pour la saison hivernale

La saison hivernale 2021/2022 a bénéficié d'une météo ensoleillée et de bonnes conditions d'enneigement.

Le taux d'occupation pour les quatre semaines de vacances d'hiver s'élève à 90% (+ 5 points par rapport à l'année 2019/2020), grâce aux réservations de dernière minute à la faveur du desserrement des contraintes notamment pour les clientèles étrangères. Le mois de mars enregistre aussi un bon taux d'occupation (71%).

Cette belle dynamique de fréquentation laisse augurer une bonne saison d'hiver qui, en dépit d'un démarrage difficile à Noël puis en janvier, affiche pour l'instant un remplissage de 66%, en stabilité comparativement à une saison normale (hors COVID).

Pour la Savoie, le bilan partiel de fréquentation des domaines skiables s'établit au-dessus de la moyenne des 4 saisons ayant précédé la crise sanitaire (+ 4%).

Taux d'occupation par type d'hébergement

Hôtels	73%
Résidences de tourisme	95%
Villages Vacances	82%
Hébergements locatifs en agence	94%
Locations de particulier à particulier	71%
Gîtes ruraux (Centrale Gîtes de France)	93%

Sources : G2A Big Data, Centrales de réservation des Gîtes de France 73 et 74, AirBnB, Homeaway-Abritel

L'Agence Savoie Mont-Blanc : Hiver 2021/2022 - Note de conjoncture N°18 - 14 mars 2022 et N°19 - Avril 2022

Domaines Skiables de France, Note de conjoncture d'intervacances de mars, 22 avril 2022



LE CHIFFRE D'AFFAIRES et LES INVESTISSEMENTS des entreprises de Savoie progressent sur l'année 2021

En 2021, toutes activités confondues, le chiffre d'affaires des entreprises privées de Savoie a atteint 22 709 millions d'euros et a ainsi progressé de +2,4% sur un an (contre +11,6% au niveau régional et +13,5% au niveau national).

Le département de la Savoie a été l'un des plus pénalisés pendant la crise sanitaire, du fait du poids du tourisme dans l'économie départementale. Les mesures sanitaires dans la restauration, et surtout la fermeture des remontées mécaniques lors de la saison hivernale de 2021 ont très largement retardé la reprise économique de la Savoie.

Cependant, les entreprises industrielles du département ont vu leur chiffre d'affaires fortement augmenter (+20,8% en 2021, après une chute de -14,4% en 2020) de façon plus favorable qu'au niveau régional (+10,2%) et national (+10,7%).

Les investissements des entreprises de Savoie ont progressé de +3,0% en un an, à un rythme moins rapide qu'aux niveaux régional (+8,9%) et national (+12,9%).

Évolution du chiffre d'affaires et des investissements des entreprises en 2021

CHIFFRE D'AFFAIRES par secteurs d'activités principaux	Savoie		Auvergne-Rhône-Alpes		France
	Montant 2021 (en M€)	Évolution annuelle	Montant 2021 (en M€)	Évolution annuelle	Évolution annuelle
Total	22 709	+2,4%	493 977	+11,6%	+13,5%
Dont : Industrie	5 064	+20,8%	123 127	+10,2%	+10,7%
Construction	3 948	+12,9%	50 580	+15,4%	+16,1%
Commerce*	6 704	+6,0%	165 110	+13,9%	+16,2%

* Commerce : réparation d'automobiles et de motocycles

Investissements des entreprises (M€)	2020	2021	Évolution annuelle
Savoie	266	274	+3,0%
Auvergne-Rhône-Alpes	3 569	3 885	+8,9%
France	44 229	49 917	+12,9%

Les indicateurs de chiffre d'affaires et d'investissements (TVA déductible sur les immobilisations) correspondent aux données figurant sur les déclarations de TVA par les acteurs économiques de la région.

Sources : DGFiP, données cumulées du 1er janvier au 31 décembre 2021 - Traitement DREETS, Note conjoncturelle du 4e trimestre 2021 - Département de Savoie

Plan « France Relance » (2020-2022)

Un Appel à Projets a été lancé par l'Etat pour soutenir des projets d'investissements industriels :



- le volet national porte sur des secteurs stratégiques (aéronautique, automobile, nucléaire, agro-alimentaire, santé, électronique et intrants essentiels à l'industrie)
- le volet territorial cible des projets industriels dans tous les secteurs ayant des retombées socio-économiques fortes pour le territoire.

En Savoie : 21 projets lauréats 113,2 Millions € d'investissement, dont Participation Etat : 29,7 Millions €

Le Guichet Industrie du Futur accompagne la transformation vers l'industrie du futur.

L'objectif est de soutenir la montée en gamme des PME et ETI industrielles par la diffusion du numérique et l'adoption des nouvelles technologies (fabrication additive, robotique, réalité virtuelle ou augmentée, logiciels de conception, contrôle non destructif, etc.)

En Savoie : 73 bénéficiaires - 20,9 Millions € d'investissement, dont Participation Etat : 6,2 Millions €

Source : Ministère de l'économie, des finances et de la relance, données provisoires au 13/12/2021 - <https://datavision.economie.gouv.fr/relance-industrie>

Accompagnement des entreprises par l'Agence économique régionale

Toute l'équipe de l'antenne Savoie est restée mobilisée chaque jour pour soutenir les entreprises savoyardes, les accompagner dans le cadre des plans de relance et ce en lien étroit avec les services de l'Etat et de la Région. Sensibilisation, information, accompagnement dans la mise en œuvre de leurs projets de développement, au montage des dossiers, liens avec les différents acteurs du développement économique et mise à disposition du réseau de l'Agence, des dizaines d'industries savoyardes ont pu bénéficier des conseils de l'équipe et obtenir des fonds pour leurs projets.

EMPLOI : Un redémarrage rapide post-crise sanitaire

Fin décembre 2021, la Savoie compte près de 135 000 emplois salariés privés. En 2021, 18 630 emplois (+16%) ont été créés dans le département, qui avait perdu 15 890 emplois l'année précédente (-12%).

Par rapport au 4^e trimestre 2019, la hausse d'emploi en Savoie (+2,1%) est conforme aux évolutions régionales et nationales.

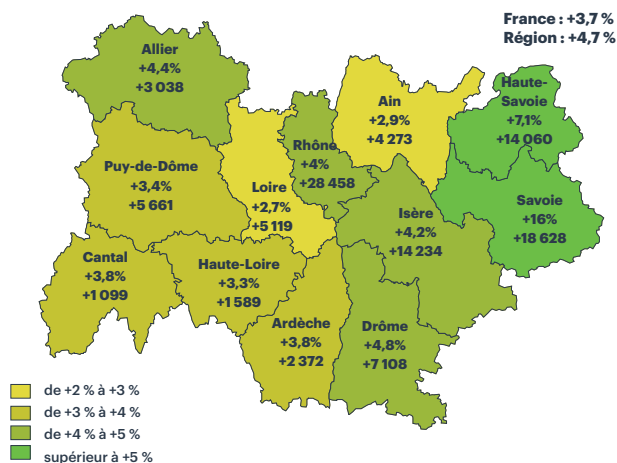
Les fluctuations très accentuées en Savoie s'expliquent par l'importance du secteur touristique, et en particulier de l'hôtellerie-restauration. Ce secteur, qui avait subi de plein fouet les restrictions sanitaires, a recruté massivement avec le retour à la normale (9 400 emplois supplémentaires). Fin 2021, il totalise 16 500 salariés (soit 12% des effectifs) et a retrouvé son niveau d'emploi de décembre 2019.

L'industrie savoyarde, qui compte 21 600 salariés, a enregistré 640 emplois supplémentaires en 2021, notamment grâce au dynamisme de l'agro-alimentaire. Au final, l'emploi industriel est en hausse de +1,5% par rapport à l'avant-crise, ce qui n'est pas le cas en Auvergne-Rhône-Alpes (-0,5%) et en France (-1,3%).

La construction a poursuivi ses embauches dans le département (+275 en 2021). Les services non marchands (santé, action sociale) sont également créateurs de nombreux emplois en 2021 (+1 300).

Cette dynamique d'embauche est néanmoins freinée par les difficultés de recrutement que rencontrent les entreprises.

Évolution de l'emploi salarié privé entre le 4^e trimestre 2020 et le 4^e trimestre 2021



Source : Acoss-Urssaf, données trimestrielles : effectifs salariés privés en fin de trimestre

DEMANDEURS D'EMPLOI ABC : Retour à la situation d'avant-crise

Au 4^e trimestre 2021, la Savoie compte 31 620 demandeurs d'emploi, dont 17 280 sans aucune activité (catégorie A) et 14 340 en activité réduite (cat. B et C). La situation sur le marché du travail continue à s'améliorer ce trimestre.

Après avoir connu des évolutions très contrastées (-11,6% en 2021 après +13% en 2020), le nombre de demandeurs d'emploi ABC fin 2021 revient au niveau observé au 4^e trimestre 2019.

En parallèle, le nombre de chômeurs de longue durée (inscrits à Pôle emploi depuis au moins 1 an) a reculé sur le trimestre (-5,5%) mais il a progressé de +18,9% en 2 ans. En Savoie, ils représentent 44,2% des DEFM de catégories ABC (48,4% en région).

Le taux de chômage de la Savoie s'établit à 5,6% au 4^e trimestre 2021, inférieur au niveau régional (6,4%) et national (7,4%). Il a diminué de 1,1 point sur un an et se situe en-dessous de celui enregistré au 4^e trimestre 2019 (6,2%).

Il faut remonter à 2008 pour retrouver un taux aussi faible.

Taux de chômage par zone d'emploi (source INSEE) :

- Chambéry : 5,7% (-0,7 point / 4^e trim. 2020)
- Maurienne : 4,9% (-0,9 point)
- Tarentaise : 4,7% (-1,6 point)

Évolution des Demandeurs d'Emploi en Fin de Mois au 4^e trimestre 2021

	Savoie			Auvergne-Rhône-Alpes	
	T4 2021	évol sur un trimestre	évol / T4 2020	évol sur un trimestre	évol / T4 2020
DEFM catégorie ABC	31 620	-4,1%	-11,6%	-3,9%	-6,8%
Longue durée (1 an et +)	13 970	-5,5%	+3,5%	-4,4%	-4,9%

Définition : DEFM : Demandeurs d'Emploi en Fin de Mois

Les catégories de demandeurs d'emploi :

Catégorie A : demandeurs d'emploi tenus de faire des actes positifs de recherche d'emploi et n'ayant exercé aucune activité sur la période considérée.

Catégorie BC : demandeurs d'emploi tenus de faire des actes positifs de recherche d'emploi et ayant exercé une activité réduite sur la période considérée.

Source : DREETS, Pôle emploi, données trimestrielles : nombre de demandeurs d'emploi en moyenne sur le trimestre

LYON-TURIN : État d'avancement du plus grand chantier ferroviaire européen

Chiffres clés :

- **Économique** : 8,6 milliards d'euros de travaux – 397,5 millions facturés à fin 2021 dont 75% de sous-traitance et 48% attribués à des entreprises régionales.
- **Emplois** : 2800 directs et 3000 indirects estimés avec une montée en puissance jusqu'en 2025 – 830 emplois directs fin 2021.

Aux côtés des groupements d'entreprises attributaires des marchés de TELT (Tunnel Euralpin Lyon Turin), de nombreux sous-traitants, fournisseurs et prestataires travaillent sur les sites des chantiers.

Dans le cadre de la Démarche Grand Chantier Lyon-Turin, l'antenne Savoie d'Auvergne-Rhône-Alpes Entreprises, aux côtés de l'Etat, de la Région, du Département, du Pays de Maurienne et de TELT, accompagne l'arrivée des chantiers et leur déroulement en valorisant les opportunités offertes à cette occasion pour le développement des territoires et des entreprises :

- Créer les conditions pour favoriser les retombées économiques territoriales.
- Faire de ce chantier une opportunité pour les entreprises locales.

- Accompagner les entreprises dans leurs projets de développement stratégique afin de mieux appréhender leur problématique recrutement.
- Positionner la Maurienne en territoire d'accueil et renforcer son attractivité.
- Accueillir les recrues potentielles et leur proposer des solutions aux différentes problématiques, même celles à la périphérie de l'emploi (hébergement, cadre de vie, mobilité, activités culturelles et sportives...).

Pour ce faire, les équipes organisent des séminaires, webinaires, ateliers, rencontres professionnelles...



Sources : <https://lyon-turin.auvergnerhonealpes-entreprises.fr/>
Observatoire du Grand Chantier Lyon-Turin Données clés #18 – Avril 2022

Crédit photo : Source : TELT SAS

CRÉATIONS D'ENTREPRISES : 2021, une année record

7 120 entreprises ont été créées en Savoie en 2021, une année record avec une hausse de +17,2% après +4,8% en 2020.

En 2021, les sociétés ont bénéficié de la plus forte croissance (+30%). L'essor des micro-entreprises s'est poursuivi (+13%), et ce statut représente toujours la grande majorité des créations (62%). Après une chute en 2020, les créations d'entreprises individuelles (hors micro) sont reparties à la hausse.

Nombre de créations d'entreprises sur l'année

	Savoie		Région
	Nombre	Évolution 2020-2021	Évolution 2020-2021
Tous types d'entreprises	7 120	+17,2%	+14,2%
Sociétés	2 014	+29,7%	+28,2%
Micro-entrepreneurs	4 440	+13,1%	+10,3%
Entreprises individuelles hors micro-entrepreneurs	666	+11,7%	+7,0%

Source : Insee REE Sirene, données brutes

DÉFAILLANCES D'ENTREPRISES : toujours au plus bas

240 défaillances en cumul annuel en décembre 2021 en Savoie, en baisse de 6,3% sur un an (-10,7% en région et -11,7% en France) et de 46,4% par rapport à décembre 2019.

Les chiffres de défaillances sont toujours au plus bas, malgré l'interruption progressive des dispositifs de soutien, une partie des mesures étant reconduite dans le plan de

sortie de crise.

Les données récentes (février 2022), uniquement disponibles au niveau national, montrent une légère augmentation des défaillances sur un an.

Source : Banque de France, FIBEN

TENDANCES ÉCONOMIQUES AUVERGNE-RHÔNE-ALPES

L'ANNÉE 2021 marque un rebond d'activité plus fort que prévu

Au cours du mois de janvier 2022, la Banque de France a réalisé son bilan économique annuel des entreprises de la région Auvergne-Rhône-Alpes, sur un panel de 4 300 entreprises et établissements.

A la fin de l'année 2021, le chiffre d'affaires des entreprises en région a augmenté de +11,3%, redressement spectaculaire après une chute de -10,4% en 2020.

En termes d'effectifs, l'année 2020 avait accusé une baisse de -1,6%. Cette diminution avait été amortie grâce aux différentes aides aux entreprises de la part de l'Etat, la Région, des Collectivités et à la mise en place massive du chômage partiel. En 2021, les effectifs de la région se sont redressés de +1,2% malgré les incertitudes, dans un contexte de recrutement difficile.

Les années 2020 et 2021 n'ont pas été vécues de la même manière selon les secteurs.

Ainsi, l'industrie et le bâtiment avaient été beaucoup plus impactés pendant le 1^{er} confinement que certains services marchands, qui avaient pu recourir beaucoup plus massivement au télétravail. En 2021, l'impact de la crise sanitaire a été moins important dans l'industrie et le bâtiment, qui ont même connu une bonne reprise de l'activité.

A l'inverse, certains services marchands ont été très impactés,

notamment avec les restrictions sanitaires, le pass vaccinal dans les secteurs de l'événementiel et de la restauration, de nombreux événements ont été reportés ou annulés. Au niveau régional et particulièrement en Rhône-Alpes, l'impact de la fermeture des remontées mécaniques pour l'hiver 2020/2021 a très fortement pénalisé l'activité des services marchands.

En résumé, fin 2021, la Banque de France a défini 4 catégories de secteurs selon l'évolution du chiffre d'affaires des entreprises régionales :

1. Le redressement concerne surtout les activités informatiques, la fabrication d'équipements électriques, l'ingénierie, la coutellerie et l'outillage.
2. Les secteurs du transport et entreposage, métallurgie, fabrication plastique, agroalimentaire, pharmacie ont retrouvé une activité au niveau d'avant crise sanitaire.
3. Les secteurs en rattrapage sont ceux des traitements des métaux, fabrication de matériel de transport, machine et équipement, textile et la fabrication de produits informatiques.
4. Dans l'hôtellerie et la restauration, l'hôtellerie reste en grande difficulté en 2021 alors que la restauration se porte mieux.

L'INDUSTRIE : Une reprise plus forte qu'attendue

Le début de l'année 2021 a été marqué par une bonne reprise de l'activité dans l'industrie régionale, avant un ralentissement en milieu d'année dû aux problèmes d'approvisionnements notamment dans les secteurs de l'automobile et les équipements électroniques.

Les capacités de production à 78% en décembre étaient quasiment au niveau d'avant crise (79%).

Le niveau des carnets de commande a bien augmenté, proche d'une situation normale avec un niveau de stocks faible.

L'augmentation du chiffre d'affaires des entreprises industrielles régionales en 2021 a atteint +11,5% après une chute de -10,4% l'année précédente. En 2020, les entreprises régionales n'avaient pas pu avoir recours au relai habituel de l'export.

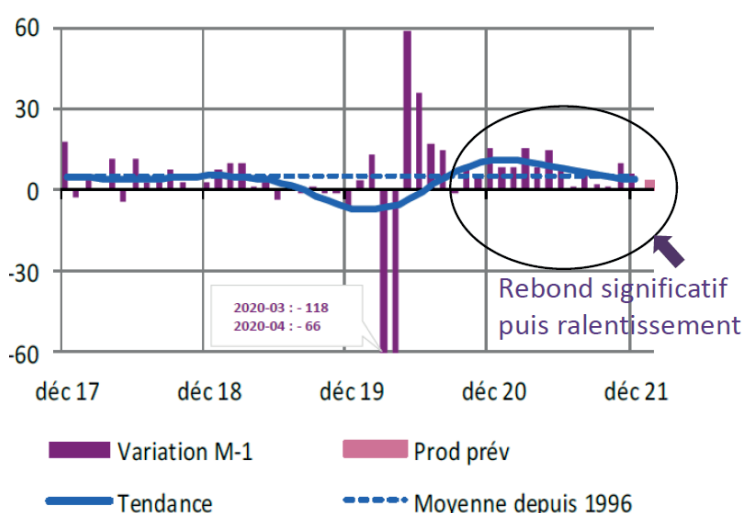
En 2021, tous les secteurs industriels ont connu une hausse du chiffre d'affaires, plus ou moins forte. Cette évolution doit être mise en parallèle avec les baisses subies en 2020, avec des effets de rattrapage.

Les effectifs se sont très légèrement étoffés +0,8% en 2021, contre -2,6% en 2020. Les entreprises de l'agroalimentaire ont augmenté leurs effectifs de +3,8% et les entreprises des équipements électriques +3,3%. En contrepartie les entreprises du caoutchouc ont vu leurs effectifs diminuer de -1,9% et ceux du « bois, papier, imprimerie » de -1,2%.

Les entreprises industrielles régionales ont continué à augmenter leurs investissements pour renouveler et moderniser leurs outils de production.

Évolution de la production industrielle

(en solde d'opinion CVS)



TENDANCES ÉCONOMIQUES AUVERGNE-RHÔNE-ALPES

LES SERVICES MARCHANDS : Une bonne reprise à l'exception de l'hôtellerie-restauration

Le secteur des services marchands, qui rassemble des activités très disparates, connaît une nette progression, à l'exception des activités de tourisme et de loisirs, qui ne lui permettent pas de retrouver une croissance positive en 2021.

En 2021, le chiffre d'affaires des entreprises régionales de services s'est redressé après la forte baisse de 2020 (-2,7% après -13,2%).

Les secteurs qui ont connu les plus fortes hausses en 2021 :

- Ingénierie : +17,2%
- Activités informatiques: +9,4%
- Transport et entreposage : +8,9%

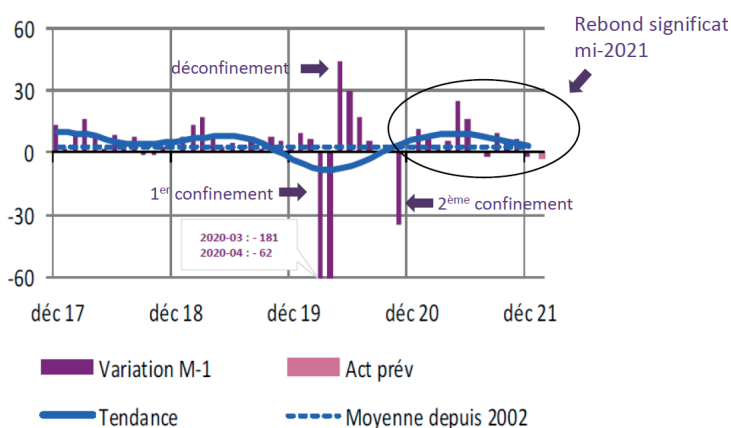
L'hôtellerie-restauration reste le secteur le plus en difficulté, avec une baisse de -26,2%. Ce chiffre s'explique essentiellement par les bilans des stations de ski des Alpes et ne reflète pas tout à fait la situation en Auvergne, plus positive.

Les effectifs se sont très légèrement étoffés +0,8% en 2021, contre +0,0% en 2020. Les entreprises de services informatiques ont augmenté leurs effectifs de +6,2%, contre +5,6% pour les entreprises d'ingénierie et +1,2% pour les entreprises de transport et entreposage. Les entreprises de l'hôtellerie restauration ont en revanche vu leurs effectifs diminuer de -4,5%.

Les entreprises régionales de services ont diminué leurs investissements, à nuancer car l'enquête de la Banque de France ne porte que sur les investissements corporels, or dans les services, les investissements sont souvent immatériels (R&D, logiciels etc.).

Évolution de l'activité - Services

(en solde d'opinion CVS)



LE BÂTIMENT ET LES TRAVAUX PUBLICS : La reprise a été plus forte que prévue

Le chiffre d'affaires des entreprises régionales de BTP est en hausse de +11,7% en 2021 après une forte baisse de -7,9% en 2020. Tous les secteurs sont dans la même dynamique.

- Travaux Publics : +12,6%
- Second œuvre : +11,9%
- Gros œuvre : +10,3%

L'activité a été soutenue en 2021, mais en milieu d'année, les travaux publics ont été pénalisés par les pénuries de matières premières, le manque de main d'œuvre qualifiée et la baisse

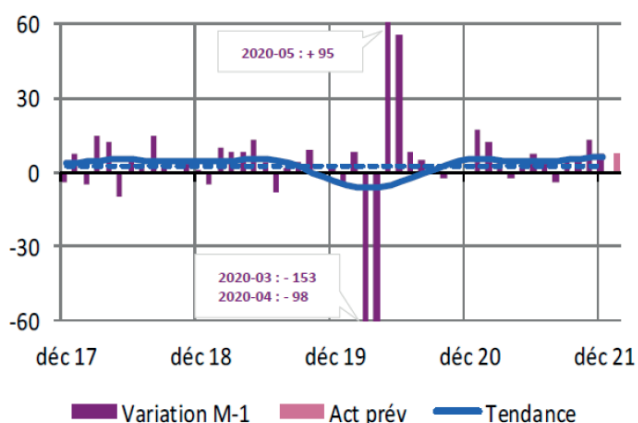
du nombre d'appels d'offre avec les élections de mai 2021.

Bonne tenue des effectifs dans le second œuvre (+2%) et dans les travaux publics (+1,5%), mais légère baisse dans le gros œuvre (-0,7%). Pour faire face au manque de main d'œuvre qualifiée, le BTP relance l'alternance et les formations de terrain pour conserver sa main d'œuvre formée.

Les entreprises du BTP régionales ont continué à augmenter leurs investissements pour renouveler et moderniser leurs outils de production.

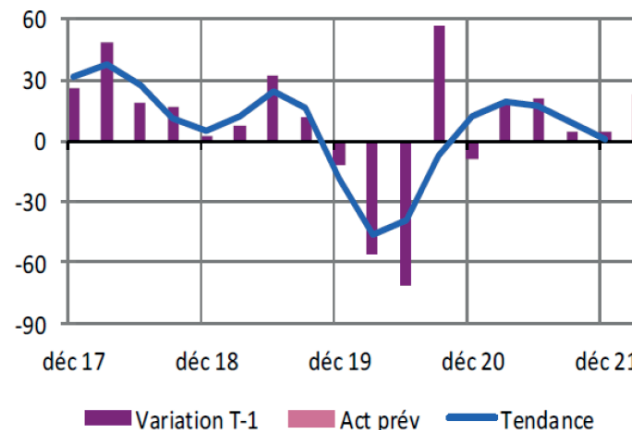
Évolution de l'activité - Bâtiment

(en solde d'opinion CVS)



Évolution de l'activité - Travaux publics

(en solde d'opinion CVS)



NATIONAL : Une forte croissance économique en 2021

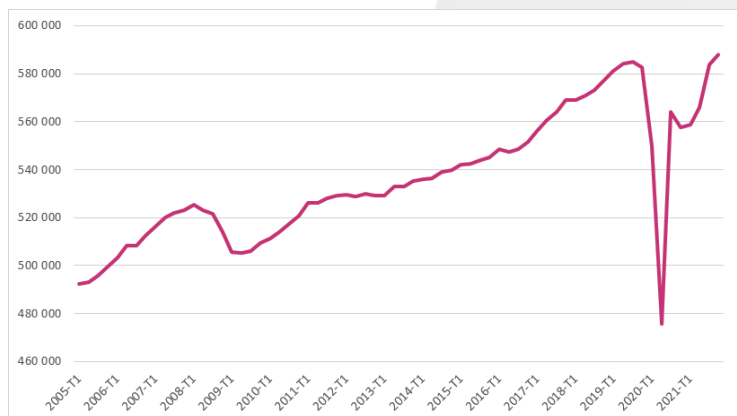
En 2021, la croissance moyenne en France s'élève à +7%, après une chute de -8% en 2020. Le PIB a dépassé son niveau d'avant-crise.

La croissance est portée par le dynamisme de l'investissement des ménages et des entreprises et, dans une moindre mesure, par la consommation des ménages. Le commerce extérieur (imports et exports) est reparti à la hausse mais se situe à un niveau dégradé par rapport à 2019.

Début 2022, les perspectives se sont assombries en raison d'une inflation élevée (+4,5% en mars), des difficultés persistantes d'approvisionnement et du déclenchement de la guerre en Ukraine.

Selon les dernières estimations de l'Insee, la croissance française a marqué le pas au 1er trimestre 2022 (0% après +0,8% au 4e trimestre 2021) en raison du recul de la consommation des ménages.

**Évolution du PIB en France en volume
4^e trim. 2021 : 587 949 millions d'euros**



Source : Insee

INTERNATIONAL : Un ralentissement prévu de la croissance en 2022

Après une chute de 3,1% en 2020, l'activité mondiale a progressé de +6,1% en 2021, mais de façon inégale selon les zones géographiques. Selon les dernières prévisions du FMI, la croissance mondiale connaîtrait un net ralentissement en 2022 (+3,6%).

Le déclenchement de la guerre en Ukraine au mois de février a entraîné une hausse des prix de l'énergie, des métaux et des matières premières alimentaires, avec des conséquences dans toutes les régions du monde. Par ailleurs, avec la reprise de l'épidémie en Chine, les difficultés d'approvisionnement devraient perdurer.

En Zone euro, l'activité a connu une forte reprise en 2021 (+5,3%) après une chute de 6,4% en 2020. En 2022, la croissance serait limitée à +2,8%, pénalisée par le choc énergétique. Ces prévisions sont entachées de nombreuses incertitudes autour de l'évolution de la situation géopolitique en Europe.

Évolution du PIB en 2021 et projection en 2022 (%)

	2021	Projection 2022
Monde	+6,1%	+3,6%
Etats-Unis	+5,7%	+3,7%
Zone euro	+5,3%	+2,8%
Allemagne	+2,8%	+2,1%
France	+7%	+2,9%
Italie	+6,6%	+2,3%
Chine	+8,1%	+4,4%
Russie	+4,7%	-8,5%

Source : FMI, World Economic Outlook Avril 2022

Nos partenaires



Nos financeurs principaux

